

岡山県の景気観測調査

(平成27年4～6月期実績)

平成27年7月27日

岡山県商工会議所連合会

- 1. 調査方法** FAXによるアンケート
- 2. 調査内容** 景況のほか、生産額・売上額など10項目
①平成27年4～6月期を前年同期と比較
②平成27年7～9月期の先行き見通しを平成27年4～6月期と比較
- 3. 調査時期** 6月下旬
- 4. 調査対象** 県下商工会議所会員企業591社
- 5. 有効回答数** 570社 (回収率96.4%)
- | | | | | |
|-------|------|------------|------------|------------|
| 製造業 | 194社 | 食料品30社 | 繊維関連37社 | 紙・印刷・出版20社 |
| | | 機械金属32社 | 電気・精密機械12社 | 鉱業・窯業・土石9社 |
| | | 輸送用機械器具16社 | その他38社 | |
| 建設業 | 84社 | | | |
| 卸売業 | 80社 | | | |
| 小売業 | 99社 | | | |
| サービス業 | 113社 | | | |
- 6. 調査開始時期** 平成10年12月
- 7. DI(ディフュージョン・インデックス)方式**
DIは各調査項目について判断の状況を示す。
ゼロを基準として、プラスの値は景気の上向き傾向(「良い」)の回答割合が多いことを示し、マイナスの値は景気の下向き傾向(「悪い」)の回答割合が多いことを示す。
 $DI = (\text{増加・好転など「良い」の回答割合}) - (\text{減少・悪化など「悪い」の回答割合})$

- 8. 問い合わせ先** 岡山県商工会議所連合会 TEL(086)232-2260

岡山商工会議所	総務・企画部	TEL(086)232-2260
倉敷商工会議所	産業振興課	TEL(086)424-2111
玉島商工会議所	指導課	TEL(086)526-0131
児島商工会議所	総務課	TEL(086)472-4450
津山商工会議所	企業振興課	TEL(0868)22-3141
玉野商工会議所	中小企業相談所	TEL(0863)33-5010
笠岡商工会議所	指導課	TEL(0865)63-1151
井原商工会議所	業務課	TEL(0866)62-0420
備前商工会議所	中小企業振興部	TEL(0869)64-2885
高梁商工会議所	総務課	TEL(0866)22-2091
総社商工会議所	総務課	TEL(0866)92-1122
新見商工会議所	指導課	TEL(0867)72-2139

平成27年4～6月期「景況概要」

「景況は2期ぶりに改善。緩やかに持ち直すも、先行きは慎重な見方」

景況全体ではDI値が▲12.9と5.7ポイント上昇し、2期ぶりの改善となった。業種別を見ると、小売業、サービス業で大きくDI値が改善した。項目別では、生産額・売上額、資金繰り、採算でDI値が持ち直した一方で、受注額、原材料・商品仕入価格DIは悪化した。先行きは、円安によるコスト高や人手不足が続くなかで依然慎重な見方が続く。

1. 景況

総合DI（好転－悪化）は▲12.9と1～3月期に比べ5.7ポイントマイナス幅が縮小した。業種別では、卸売業、小売業、サービス業でマイナス幅が縮小した。しかし、製造業、建設業ではマイナス幅が拡大した。

2. 生産額・売上額

総合DI（増加－減少）は▲10.9と1～3月期に比べ6.9ポイントマイナス幅が縮小した。業種別では、卸売業、小売業、サービス業でマイナス幅が縮小した。しかし、製造業ではマイナス幅が拡大した。

3. 受注額

総合DI（増加－減少）は▲16.4と1～3月期に比べ8.1ポイントマイナス幅が拡大した。業種別では、全業種でマイナス幅が拡大した。

4. 原材料・商品仕入価格

総合DI（下降－上昇）は▲36.7と1～3月期に比べ4.2ポイントマイナス幅が拡大した。業種別では、サービス業でマイナス幅が縮小した。しかし、製造業、建設業、卸売業、小売業ではマイナス幅が拡大した。

5. 製品・商品販売価格

総合DI（上昇－下降）は6.0と1～3月期に比べ1.6ポイントプラス幅が拡大した。業種別では、卸売業でプラス幅が拡大、小売業ではプラスマイナスゼロからプラスへ転換した。しかし、サービス業ではプラス幅が縮小、製造業でプラスからマイナスへ転換した。

6. 製品在庫・商品在庫

総合DI（減少－増加）は1.1と1～3月期に比べ1.7ポイントプラス幅が縮小した。業種別では、卸売業でプラスマイナスゼロからプラスへ転換した。しかし、小売業ではプラス幅が縮小、製造業、サービス業でプラスからマイナスへ転換した。

7. 資金繰り

総合DI（好転－悪化）は▲9.8と1～3月期に比べ5.3ポイントマイナス幅が縮小した。業種別では、建設業、卸売業、小売業、サービス業でマイナス幅が縮小した。しかし、製造業ではマイナス幅が拡大した。

8. 採算（収益）

総合DI（好転－悪化）は▲18.8と1～3月期に比べ4.8ポイントマイナス幅が縮小した。業種別では、卸売業、小売業、サービス業でマイナス幅が縮小した。しかし、製造業、建設業ではマイナス幅が拡大した。

9. 従業員（常用）

総合DI（不足－過剰）は10.4と1～3月期に比べ1.5ポイントプラス幅が縮小した。業種別では、卸売業、小売業でプラス幅が拡大した。しかし、製造業、建設業、サービス業ではプラス幅が縮小した。

10. 従業員（臨時）

総合DI（不足－過剰）は10.4と1～3月期に比べ6.7ポイントプラス幅が縮小した。業種別では、製造業、卸売業、小売業、サービス業でプラス幅が縮小、建設業ではプラスからマイナスへ転換した。

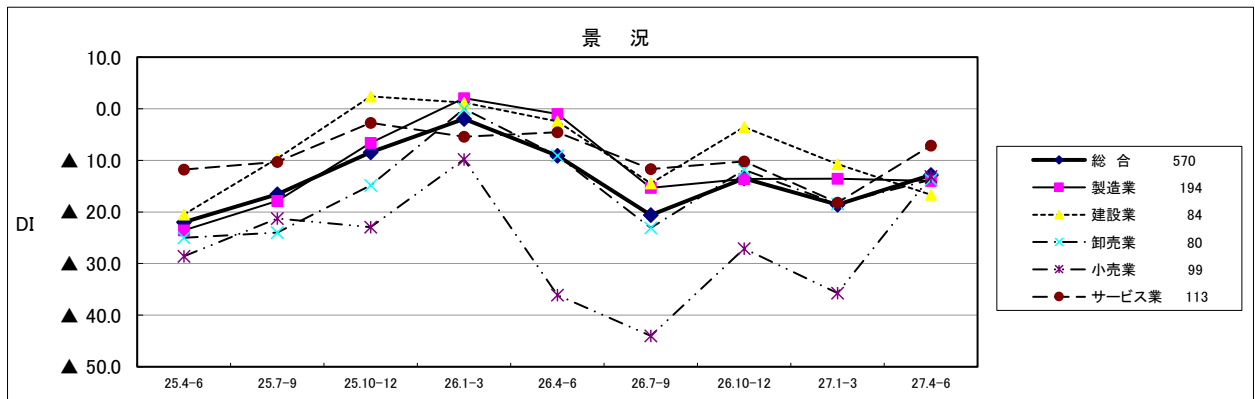
1. 景況

(1) 全体

総合DI（好転－悪化）は▲12.9と1～3月期に比べ5.7ポイントマイナス幅が縮小した。業種別では、卸売業、小売業、サービス業でマイナス幅が縮小した。しかし、製造業、建設業ではマイナス幅が拡大した。

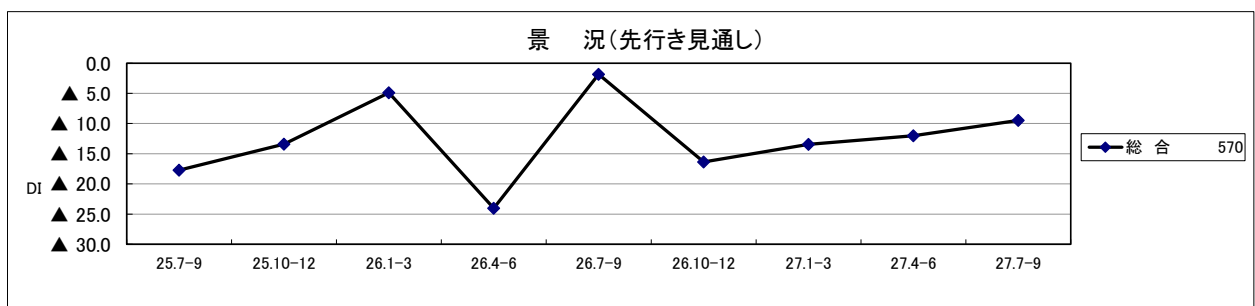
平成27年7～9月期の先行き見通し総合DIは▲9.5（前回調査時の先行き見通し総合DI▲12.0）となり、マイナス幅が縮小する見通し。

景況		25.4-6	25.7-9	25.10-12	26.1-3	26.4-6	26.7-9	26.10-12	27.1-3	27.4-6
総合	570	▲22.0	▲16.6	▲8.4	▲2.0	▲9.1	▲20.6	▲13.5	▲18.6	▲12.9
製造業	194	▲23.6	▲17.9	▲6.6	2.1	▲1.0	▲15.3	▲13.6	▲13.5	▲14.0
建設業	84	▲20.5	▲9.6	2.4	1.2	▲2.5	▲14.5	▲3.6	▲10.7	▲16.7
卸売業	80	▲25.0	▲24.0	▲14.9	0.0	▲9.1	▲23.1	▲11.8	▲18.4	▲13.8
小売業	99	▲28.6	▲21.3	▲22.9	▲9.8	▲36.1	▲44.0	▲27.1	▲35.7	▲13.1
サービス業	113	▲11.8	▲10.3	▲2.8	▲5.4	▲4.5	▲11.7	▲10.2	▲18.2	▲7.1



<参考> 先行き見通し

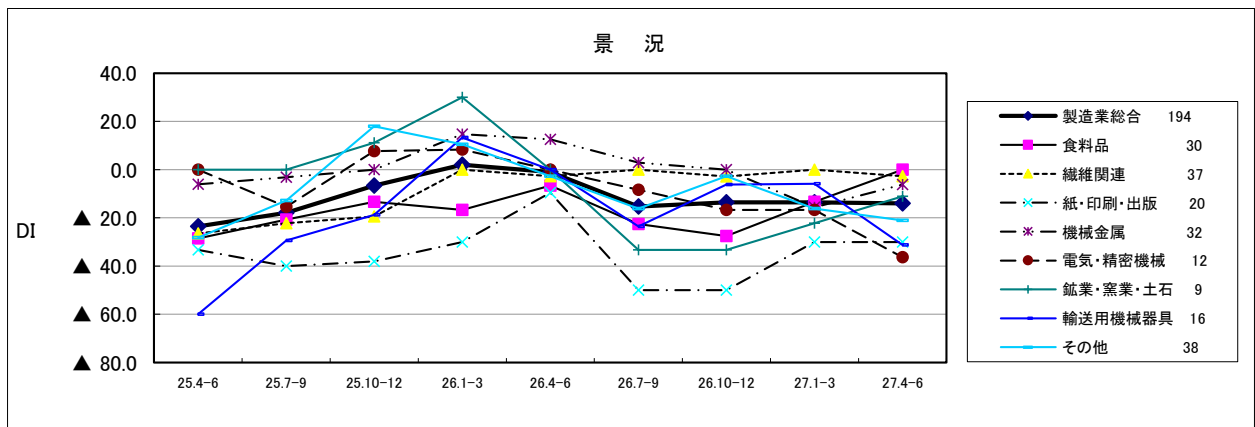
先行き見通し		25.7-9	25.10-12	26.1-3	26.4-6	26.7-9	26.10-12	27.1-3	27.4-6	27.7-9
総合	570	▲17.7	▲13.4	▲4.9	▲24.0	▲1.8	▲16.4	▲13.5	▲12.0	▲9.5



(2) 製造業の内訳

食料品ではマイナスからプラスマイナスゼロへ転換、機械金属、鉱業・窯業・土石ではマイナス幅が縮小、紙・印刷・出版ではマイナスで横ばいであった。しかし、繊維関連ではプラスマイナスゼロからマイナスへ転換、電気・精密機械、輸送用機械器具、その他ではマイナス幅が拡大した。

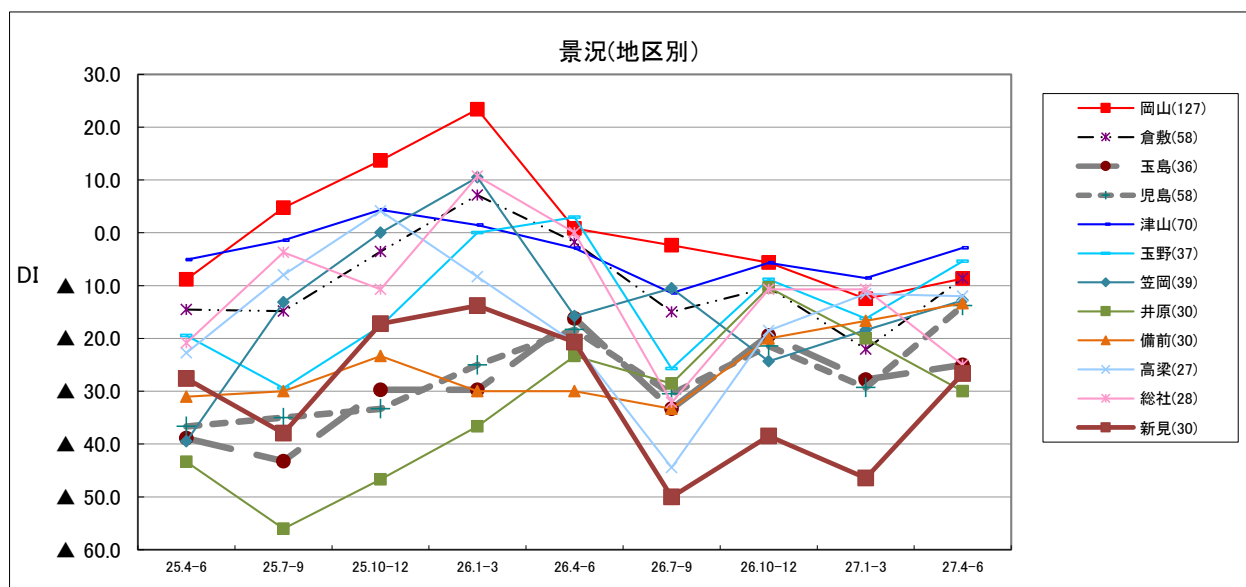
景況		25.4-6	25.7-9	25.10-12	26.1-3	26.4-6	26.7-9	26.10-12	27.1-3	27.4-6
製造業総合	194	▲ 23.6	▲ 17.9	▲ 6.6	2.1	▲ 1.0	▲ 15.3	▲ 13.6	▲ 13.5	▲ 14.0
食料品	30	▲ 28.6	▲ 20.7	▲ 13.3	▲ 16.7	▲ 6.7	▲ 22.6	▲ 27.6	▲ 13.3	0.0
繊維関連	37	▲ 26.5	▲ 22.2	▲ 19.4	0.0	▲ 2.8	0.0	▲ 2.9	0.0	▲ 2.7
紙・印刷・出版	20	▲ 33.3	▲ 40.0	▲ 38.1	▲ 30.0	▲ 9.5	▲ 50.0	▲ 50.0	▲ 30.0	▲ 30.0
機械金属	32	▲ 6.1	▲ 3.1	0.0	14.7	12.5	2.9	0.0	▲ 15.6	▲ 6.3
電気・精密機械	12	0.0	▲ 15.4	7.7	8.3	0.0	▲ 8.3	▲ 16.7	▲ 16.7	▲ 36.4
鉱業・窯業・土石	9	0.0	0.0	11.1	30.0	0.0	▲ 33.3	▲ 33.3	▲ 22.2	▲ 11.1
輸送用機械器具	16	▲ 60.0	▲ 29.4	▲ 18.8	13.3	0.0	▲ 23.5	▲ 6.3	▲ 5.9	▲ 31.3
その他	38	▲ 28.2	▲ 12.8	17.9	10.5	▲ 2.8	▲ 16.2	▲ 2.8	▲ 16.2	▲ 21.1



<参考>地区別

岡山、倉敷、玉島、児島、津山、玉野、笠岡、備前、新見ではマイナス幅が縮小した。しかし、井原、高梁、総社ではマイナス幅が拡大した。

景況(地区別)	25.4-6	25.7-9	25.10-12	26.1-3	26.4-6	26.7-9	26.10-12	27.1-3	27.4-6
岡山(127)	▲ 8.8	4.8	13.7	23.4	0.8	▲ 2.4	▲ 5.6	▲ 12.5	▲ 8.7
倉敷(58)	▲ 14.5	▲ 14.8	▲ 3.6	7.1	▲ 1.8	▲ 15.0	▲ 10.3	▲ 22.0	▲ 8.6
玉島(36)	▲ 38.9	▲ 43.2	▲ 29.7	▲ 29.7	▲ 16.2	▲ 33.3	▲ 19.4	▲ 27.8	▲ 25.0
児島(58)	▲ 36.7	▲ 35.0	▲ 33.3	▲ 25.0	▲ 18.3	▲ 30.5	▲ 21.4	▲ 29.3	▲ 13.8
津山(70)	▲ 5.1	▲ 1.4	4.3	1.4	▲ 2.9	▲ 11.4	▲ 5.7	▲ 8.6	▲ 2.9
玉野(37)	▲ 19.4	▲ 29.4	▲ 17.6	0.0	2.9	▲ 25.7	▲ 8.8	▲ 16.2	▲ 5.4
笠岡(39)	▲ 39.5	▲ 13.2	0.0	10.5	▲ 15.8	▲ 10.5	▲ 24.3	▲ 18.4	▲ 12.8
井原(30)	▲ 43.3	▲ 56.0	▲ 46.7	▲ 36.7	▲ 23.3	▲ 28.6	▲ 10.3	▲ 20.0	▲ 30.0
備前(30)	▲ 31.0	▲ 30.0	▲ 23.3	▲ 30.0	▲ 30.0	▲ 33.3	▲ 20.0	▲ 16.7	▲ 13.3
高梁(27)	▲ 22.7	▲ 8.0	4.2	▲ 8.3	▲ 20.8	▲ 44.4	▲ 18.5	▲ 11.5	▲ 12.0
総社(28)	▲ 20.8	▲ 3.7	▲ 10.7	10.7	0.0	▲ 32.1	▲ 10.7	▲ 10.7	▲ 25.0
新見(30)	▲ 27.6	▲ 37.9	▲ 17.2	▲ 13.8	▲ 20.7	▲ 50.0	▲ 38.5	▲ 46.4	▲ 26.7



2. 生産額・売上額

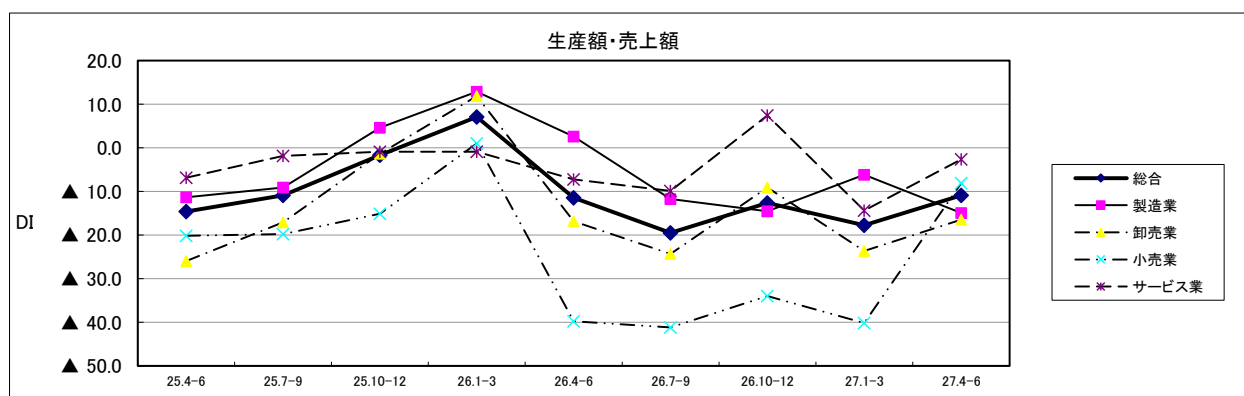
(1) 全体

総合D I（増加－減少）は▲10.9と1～3月期に比べ6.9ポイントマイナス幅が縮小した。

業種別では、卸売業、小売業、サービス業でマイナス幅が縮小した。しかし、製造業ではマイナス幅が拡大した。

平成27年7～9月期の先行き見通し総合D Iは▲6.0（前回▲11.3）となり、マイナス幅が縮小する見通し。

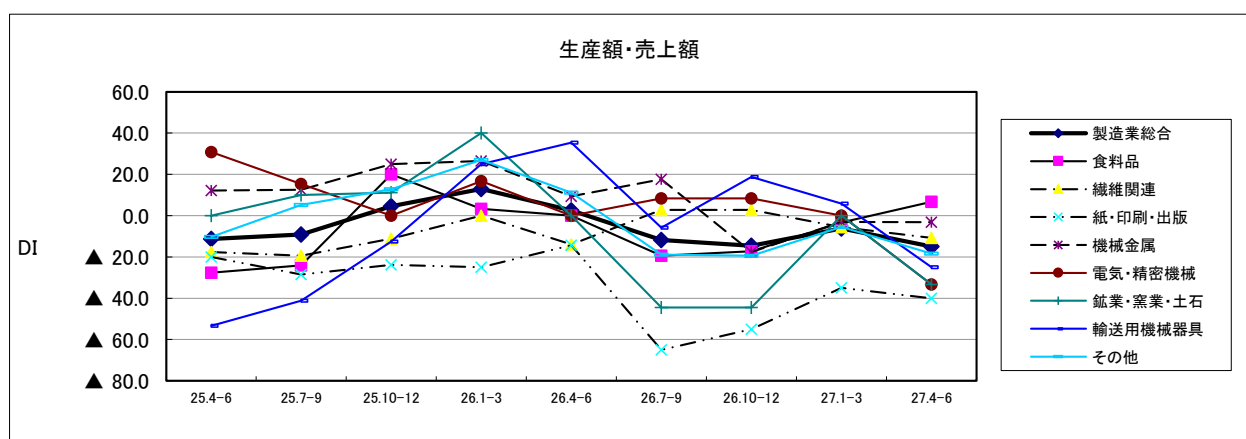
生産額・売上額	25.4-6	25.7-9	25.10-12	26.1-3	26.4-6	26.7-9	26.10-12	27.1-3	27.4-6
総合	▲14.6	▲10.9	▲1.7	7.1	▲11.5	▲19.5	▲12.7	▲17.8	▲10.9
製造業	▲11.3	▲9.1	4.6	12.9	2.6	▲11.7	▲14.6	▲6.2	▲14.9
卸売業	▲26.0	▲17.1	▲1.3	11.8	▲16.9	▲24.4	▲9.1	▲23.7	▲16.5
小売業	▲20.2	▲19.8	▲15.2	1.0	▲39.8	▲41.2	▲34.0	▲40.2	▲8.1
サービス業	▲6.9	▲1.9	▲0.9	▲0.9	▲7.3	▲9.9	7.4	▲14.4	▲2.7



(2) 製造業の内訳

食料品ではマイナスからプラスへ転換した。しかし、輸送用機械器具ではプラスからマイナスへ転換、電気・精密機械、鉱業・窯業・土石ではプラスマイナスゼロからマイナスへ転換、繊維関連、紙・印刷・出版、機械金属、その他ではマイナス幅が拡大した。

生産額・売上額	25.4-6	25.7-9	25.10-12	26.1-3	26.4-6	26.7-9	26.10-12	27.1-3	27.4-6
製造業総合	▲ 11.3	▲ 9.1	4.6	12.9	2.6	▲ 11.7	▲ 14.6	▲ 6.2	▲ 14.9
食料品	▲ 27.6	▲ 24.1	20.0	3.3	0.0	▲ 19.4	▲ 17.2	▲ 3.3	6.7
繊維関連	▲ 17.6	▲ 19.4	▲ 11.1	0.0	▲ 13.9	2.8	2.8	▲ 5.6	▲ 10.8
紙・印刷・出版	▲ 20.0	▲ 28.6	▲ 23.8	▲ 25.0	▲ 14.3	▲ 65.0	▲ 55.0	▲ 35.0	▲ 40.0
機械金属	12.1	12.5	25.0	26.5	9.4	17.6	▲ 17.6	▲ 3.0	▲ 3.1
電気・精密機械	30.8	15.4	0.0	16.7	0.0	8.3	8.3	0.0	▲ 33.3
鉱業・窯業・土石	0.0	10.0	11.1	40.0	0.0	▲ 44.4	▲ 44.4	0.0	▲ 33.3
輸送用機械器具	▲ 53.3	▲ 41.2	▲ 12.5	25.0	35.3	▲ 5.9	18.8	5.9	▲ 25.0
その他	▲ 10.3	5.1	12.8	27.0	11.1	▲ 18.9	▲ 19.4	▲ 5.4	▲ 18.4



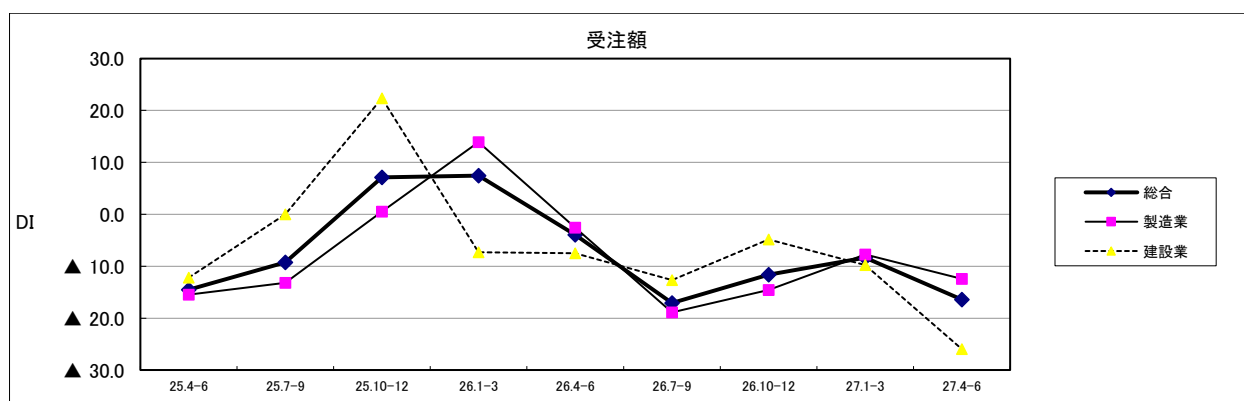
3. 受注額

(1) 全体

総合DI（増加－減少）は▲16.4と1～3月期に比べ8.1ポイントマイナス幅が拡大した。業種別では、全業種でマイナス幅が拡大した。

平成27年7～9月期の先行き見通し総合DIは▲9.2（前回▲8.8）となり、マイナス幅が拡大する見通し。

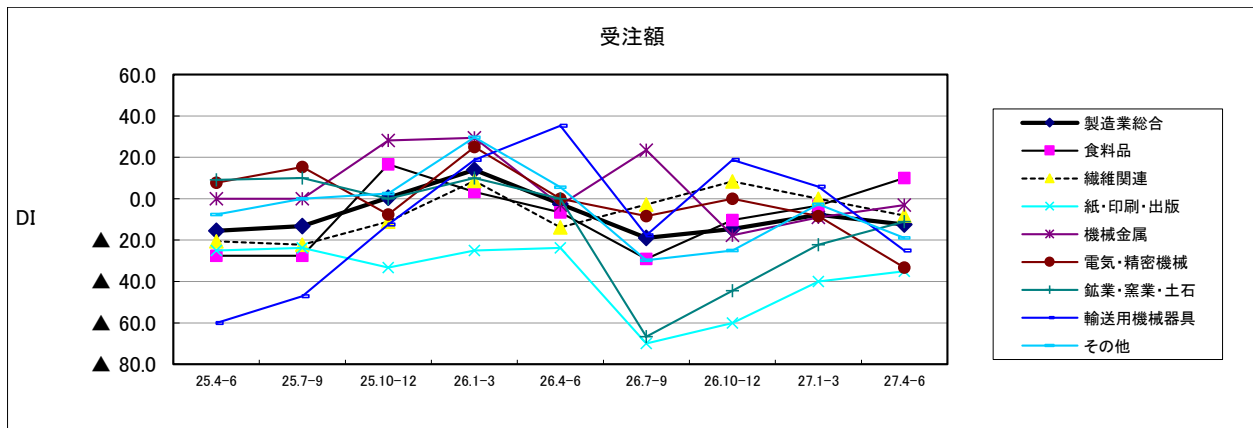
受注額	25.4-6	25.7-9	25.10-12	26.1-3	26.4-6	26.7-9	26.10-12	27.1-3	27.4-6
総合	▲14.5	▲9.3	7.1	7.5	▲3.9	▲17.1	▲11.6	▲8.3	▲16.4
製造業	▲15.5	▲13.2	0.5	13.9	▲2.6	▲18.9	▲14.6	▲7.7	▲12.4
建設業	▲12.2	0.0	22.4	▲7.3	▲7.5	▲12.7	▲4.8	▲9.8	▲25.9



(2) 製造業の内訳

食料品ではマイナスからプラスへ転換、紙・印刷・出版、機械金属、鉱業・窯業・土石ではマイナス幅が縮小した。しかし、輸送用機械器具ではプラスからマイナスへ転換、繊維関連ではプラスマイナスゼロからマイナスへ転換、電気・精密機械、その他ではマイナス幅が拡大した。

受注額	25.4-6	25.7-9	25.10-12	26.1-3	26.4-6	26.7-9	26.10-12	27.1-3	27.4-6
製造業総合	▲ 15.5	▲ 13.2	0.5	13.9	▲ 2.6	▲ 18.9	▲ 14.6	▲ 7.7	▲ 12.4
食料品	▲ 27.6	▲ 27.6	16.7	3.3	▲ 6.7	▲ 29.0	▲ 10.3	▲ 3.3	10.0
繊維関連	▲ 20.6	▲ 22.2	▲ 11.1	8.6	▲ 13.9	▲ 2.8	8.3	0.0	▲ 8.1
紙・印刷・出版	▲ 25.0	▲ 23.8	▲ 33.3	▲ 25.0	▲ 23.8	▲ 70.0	▲ 60.0	▲ 40.0	▲ 35.0
機械金属	0.0	0.0	28.1	29.4	▲ 3.1	23.5	▲ 17.6	▲ 9.1	▲ 3.1
電気・精密機械	7.7	15.4	▲ 7.7	25.0	0.0	▲ 8.3	0.0	▲ 8.3	▲ 33.3
鉱業・窯業・土石	9.1	10.0	0.0	10.0	0.0	▲ 66.7	▲ 44.4	▲ 22.2	▲ 11.1
輸送用機械器具	▲ 60.0	▲ 47.1	▲ 12.5	18.8	35.3	▲ 17.6	18.8	5.9	▲ 25.0
その他	▲ 7.7	0.0	2.6	29.7	5.6	▲ 29.7	▲ 25.0	▲ 2.7	▲ 18.9



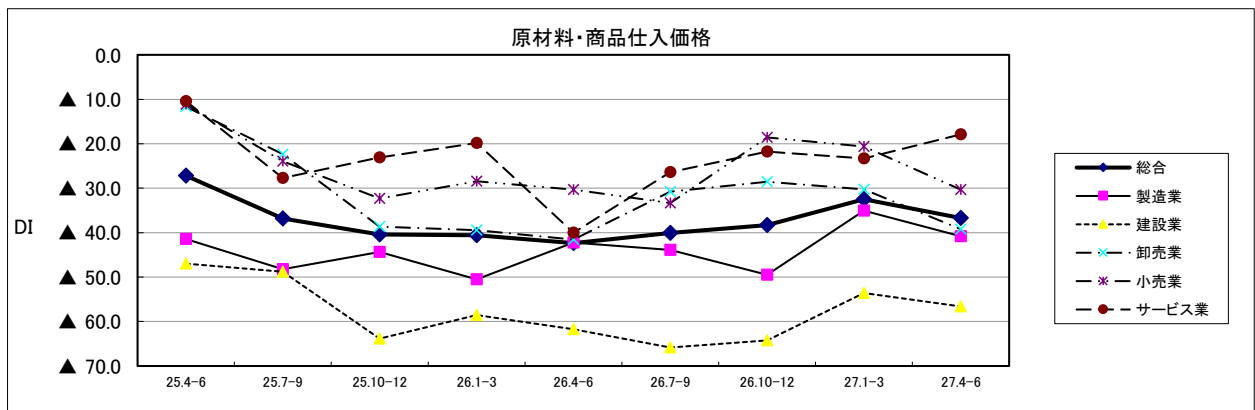
4. 原材料・商品仕入価格

(1) 全体

総合D I（下降－上昇）は▲36.7と1～3月期に比べ4.2ポイントマイナス幅が拡大した。業種別では、サービス業でマイナス幅が縮小した。しかし、製造業、建設業、卸売業、小売業ではマイナス幅が拡大した。

平成27年7～9月期の先行き見通し総合D Iは▲30.8（前回▲28.5）となり、マイナス幅が拡大する見通し。

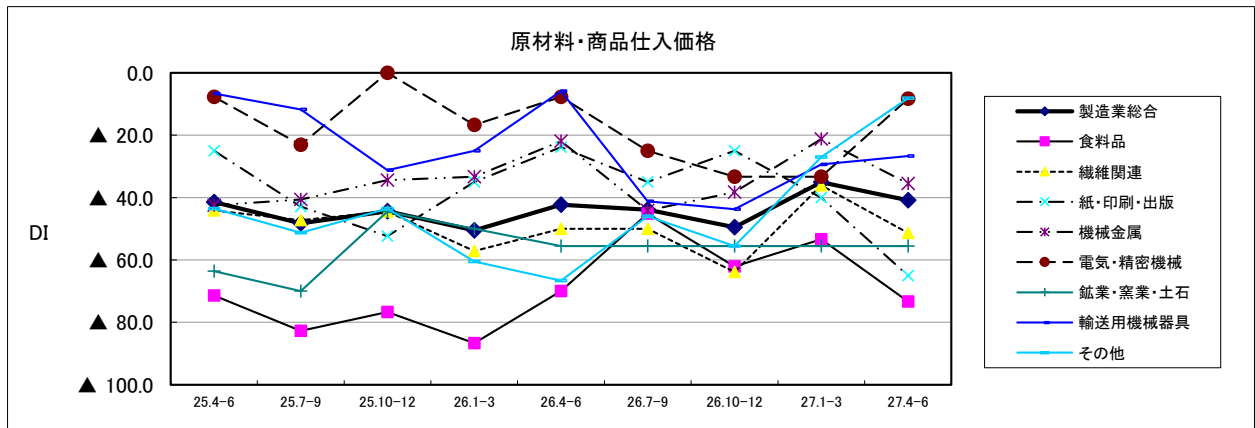
原材料・商品仕入価格	25.4-6	25.7-9	25.10-12	26.1-3	26.4-6	26.7-9	26.10-12	27.1-3	27.4-6
総合	▲27.2	▲36.8	▲40.4	▲40.6	▲42.4	▲40.1	▲38.3	▲32.5	▲36.7
製造業	▲41.5	▲48.2	▲44.4	▲50.5	▲42.3	▲43.9	▲49.5	▲35.1	▲40.8
建設業	▲47.0	▲48.8	▲63.9	▲58.5	▲61.7	▲65.9	▲64.3	▲53.6	▲56.6
卸売業	▲11.7	▲22.4	▲38.7	▲39.5	▲41.6	▲30.8	▲28.6	▲30.3	▲39.2
小売業	▲11.1	▲24.0	▲32.3	▲28.4	▲30.3	▲33.3	▲18.6	▲20.6	▲30.3
サービス業	▲10.4	▲27.7	▲23.1	▲19.8	▲40.0	▲26.4	▲21.8	▲23.3	▲17.9



(2) 製造業の内訳

電気・精密機械、輸送用機械器具、その他ではマイナス幅が縮小、鉱業・窯業・土石ではマイナスで横ばいであった。しかし、食料品、繊維関連、紙・印刷・出版、機械金属ではマイナス幅が拡大した。

原材料・商品仕入価格	25.4-6	25.7-9	25.10-12	26.1-3	26.4-6	26.7-9	26.10-12	27.1-3	27.4-6
製造業総合	▲ 41.5	▲ 48.2	▲ 44.4	▲ 50.5	▲ 42.3	▲ 43.9	▲ 49.5	▲ 35.1	▲ 40.8
食料品	▲ 71.4	▲ 82.8	▲ 76.7	▲ 86.7	▲ 70.0	▲ 45.2	▲ 62.1	▲ 53.3	▲ 73.3
繊維関連	▲ 44.1	▲ 47.2	▲ 44.4	▲ 57.1	▲ 50.0	▲ 50.0	▲ 63.9	▲ 36.1	▲ 51.4
紙・印刷・出版	▲ 25.0	▲ 42.9	▲ 52.4	▲ 35.0	▲ 23.8	▲ 35.0	▲ 25.0	▲ 40.0	▲ 65.0
機械金属	▲ 42.4	▲ 40.6	▲ 34.4	▲ 33.3	▲ 21.9	▲ 44.1	▲ 38.2	▲ 21.2	▲ 35.5
電気・精密機械	▲ 7.7	▲ 23.1	0.0	▲ 16.7	▲ 7.7	▲ 25.0	▲ 33.3	▲ 33.3	▲ 8.3
鉱業・窯業・土石	▲ 63.6	▲ 70.0	▲ 44.4	▲ 50.0	▲ 55.6	▲ 55.6	▲ 55.6	▲ 55.6	▲ 55.6
輸送用機械器具	▲ 6.7	▲ 11.8	▲ 31.3	▲ 25.0	▲ 5.9	▲ 41.2	▲ 43.8	▲ 29.4	▲ 26.7
その他	▲ 43.6	▲ 51.3	▲ 43.6	▲ 60.5	▲ 66.7	▲ 45.9	▲ 55.6	▲ 27.0	▲ 8.1



5. 製品・商品販売価格

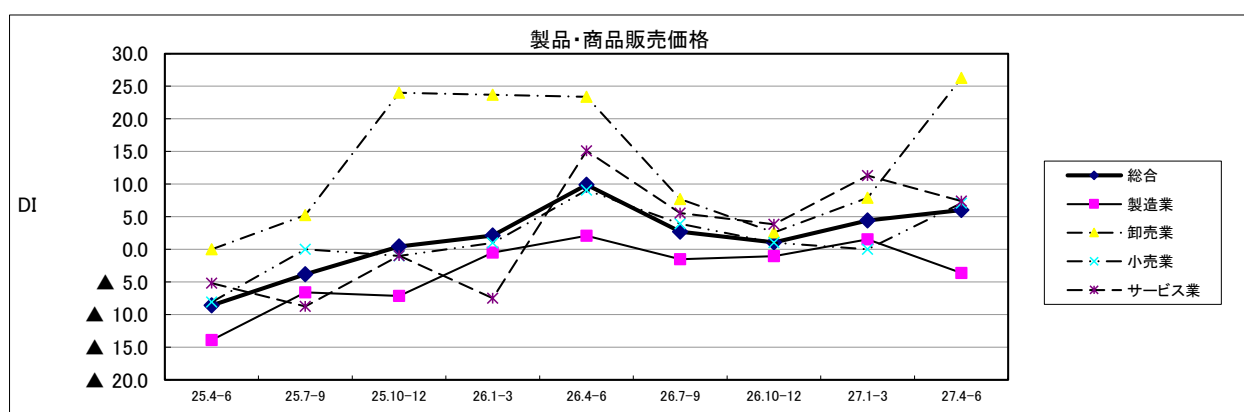
(1) 全体

総合D I（上昇＝下降）は6.0と1～3月期に比べ1.6ポイントプラス幅が拡大した。

業種別では、卸売業でプラス幅が拡大、小売業でプラスマイナスゼロからプラスへ転換した。しかし、サービス業ではプラス幅が縮小、製造業でプラスからマイナスへ転換した。

平成27年7～9月期の先行き見通し総合D Iは3.6（前回1.7）となり、プラス幅が拡大する見通し。

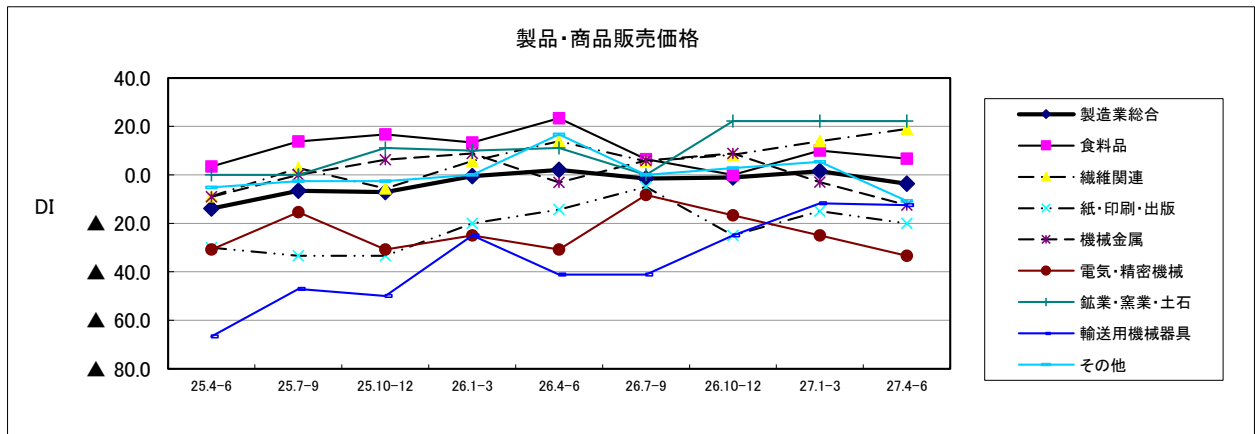
製品・商品販売価格	25.4-6	25.7-9	25.10-12	26.1-3	26.4-6	26.7-9	26.10-12	27.1-3	27.4-6
総合	▲ 8.6	▲ 3.8	0.4	2.1	9.9	2.7	1.1	4.4	6.0
製造業	▲ 13.9	▲ 6.6	▲ 7.1	▲ 0.5	2.1	▲ 1.5	▲ 1.0	1.5	▲ 3.6
卸売業	0.0	5.3	24.0	23.7	23.4	7.7	2.6	7.9	26.3
小売業	▲ 8.1	0.0	▲ 1.0	1.0	9.1	3.9	1.0	0.0	7.1
サービス業	▲ 5.2	▲ 8.7	▲ 1.0	▲ 7.5	15.1	5.6	3.8	11.3	7.4



(2) 製造業の内訳

繊維関連ではプラス幅が拡大、鉱業・窯業・土石ではプラスで横ばいであった。しかし、食料品ではプラス幅が縮小、その他ではプラスからマイナスへ転換、紙・印刷・出版、機械金属、電気・精密機械、輸送用機械器具ではマイナス幅が拡大した。

製品・商品販売価格	25.4-6	25.7-9	25.10-12	26.1-3	26.4-6	26.7-9	26.10-12	27.1-3	27.4-6
製造業総合	▲ 13.9	▲ 6.6	▲ 7.1	▲ 0.5	2.1	▲ 1.5	▲ 1.0	1.5	▲ 3.6
食料品	3.4	13.8	16.7	13.3	23.3	6.5	0.0	10.0	6.7
繊維関連	▲ 8.8	2.8	▲ 5.6	5.7	13.9	5.6	8.3	13.9	18.9
紙・印刷・出版	▲ 30.0	▲ 33.3	▲ 33.3	▲ 20.0	▲ 14.3	▲ 5.0	▲ 25.0	▲ 15.0	▲ 20.0
機械金属	▲ 9.1	0.0	6.3	8.8	▲ 3.1	5.9	8.8	▲ 3.0	▲ 12.5
電気・精密機械	▲ 30.8	▲ 15.4	▲ 30.8	▲ 25.0	▲ 30.8	▲ 8.3	▲ 16.7	▲ 25.0	▲ 33.3
鉱業・窯業・土石	0.0	0.0	11.1	10.0	11.1	0.0	22.2	22.2	22.2
輸送用機械器具	▲ 66.7	▲ 47.1	▲ 50.0	▲ 25.0	▲ 41.2	▲ 41.2	▲ 25.0	▲ 11.8	▲ 12.5
その他	▲ 5.1	▲ 2.6	▲ 2.6	0.0	16.7	0.0	2.8	5.4	▲ 10.8



6. 製品在庫・商品在庫

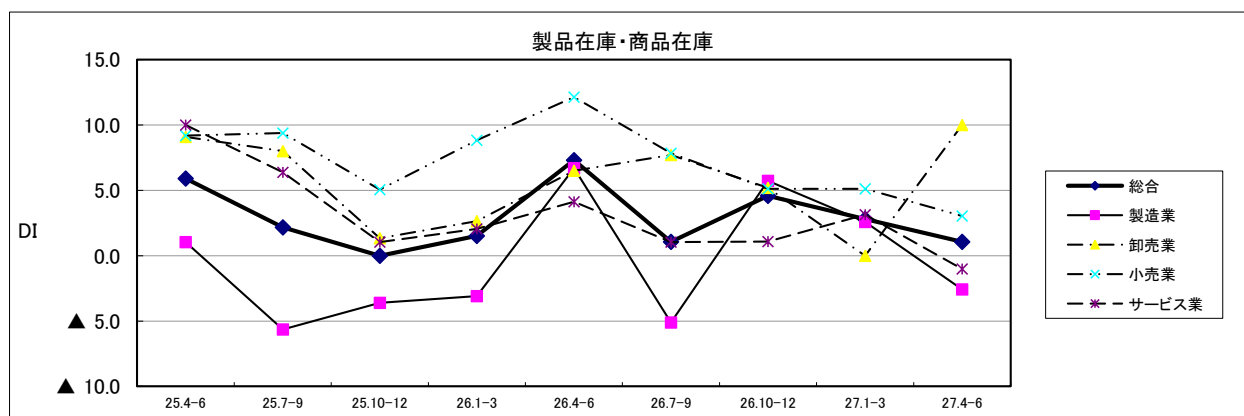
(1) 全体

総合DI（減少ー増加）は1.1と1～3月期に比べ1.7ポイントプラス幅が縮小した。

業種別では、卸売業でプラスマイナスゼロからプラスへ転換した。しかし、小売業ではプラス幅が縮小、製造業、サービス業でプラスからマイナスへ転換した。

平成27年7～9月期の先行き見通し総合DIは2.8（前回5.5）となり、プラス幅が縮小する見通し。

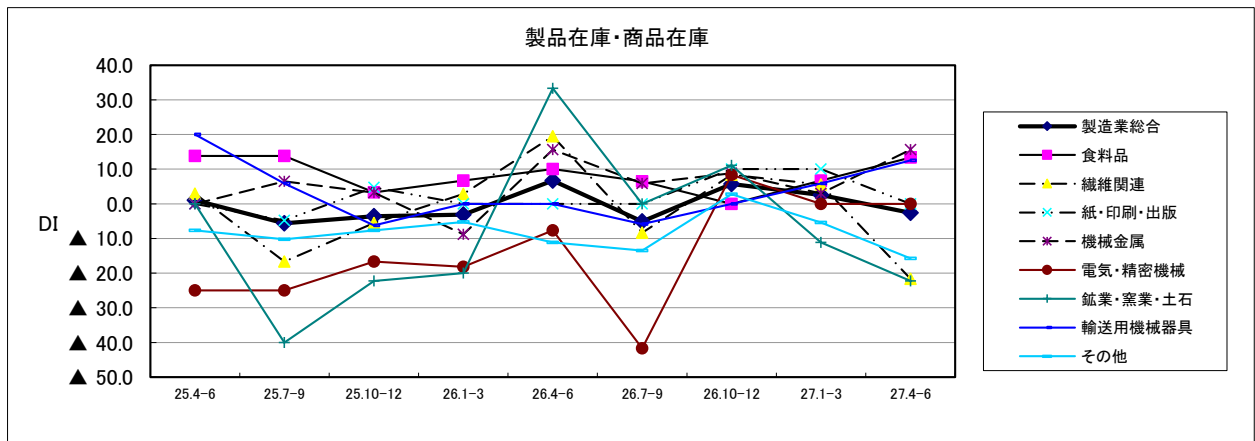
製品在庫・商品在庫	25.4-6	25.7-9	25.10-12	26.1-3	26.4-6	26.7-9	26.10-12	27.1-3	27.4-6
総合	5.9	2.2	0.0	1.5	7.3	1.1	4.6	2.8	1.1
製造業	1.0	▲ 5.6	▲ 3.6	▲ 3.1	6.7	▲ 5.1	5.7	2.6	▲ 2.6
卸売業	9.1	8.0	1.3	2.6	6.5	7.7	5.2	0.0	10.0
小売業	9.2	9.4	5.1	8.8	12.1	7.8	5.1	5.1	3.0
サービス業	10.0	6.4	1.0	2.0	4.1	1.0	1.1	3.1	▲ 1.0



(2) 製造業の内訳

食料品、機械金属、輸送用機械器具ではプラス幅が拡大、電気・精密機械ではプラスマイナスゼロで横ばいであった。しかし、紙・印刷・出版ではプラスからプラスマイナスゼロへ転換、繊維関連ではプラスからマイナスへ転換、鉱業・窯業・土石、その他ではマイナス幅が拡大した。

製品在庫・商品在庫	25.4-6	25.7-9	25.10-12	26.1-3	26.4-6	26.7-9	26.10-12	27.1-3	27.4-6
製造業総合	1.0	▲ 5.6	▲ 3.6	▲ 3.1	6.7	▲ 5.1	5.7	2.6	▲ 2.6
食料品	13.8	13.8	3.3	6.7	10.0	6.5	0.0	6.7	13.3
繊維関連	2.9	▲ 16.7	▲ 5.6	2.9	19.4	▲ 8.3	8.3	5.6	▲ 21.6
紙・印刷・出版	0.0	▲ 4.8	4.8	0.0	0.0	0.0	10.0	10.0	0.0
機械金属	0.0	6.5	3.2	▲ 8.8	15.6	5.9	8.8	3.0	15.6
電気・精密機械	▲ 25.0	▲ 25.0	▲ 16.7	▲ 18.2	▲ 7.7	▲ 41.7	8.3	0.0	0.0
鉱業・窯業・土石	0.0	▲ 40.0	▲ 22.2	▲ 20.0	33.3	0.0	11.1	▲ 11.1	▲ 22.2
輸送用機械器具	20.0	5.9	▲ 6.3	0.0	0.0	▲ 5.9	0.0	5.9	12.5
その他	▲ 7.7	▲ 10.3	▲ 7.7	▲ 5.3	▲ 11.1	▲ 13.5	2.8	▲ 5.4	▲ 15.8



7. 資金繰り

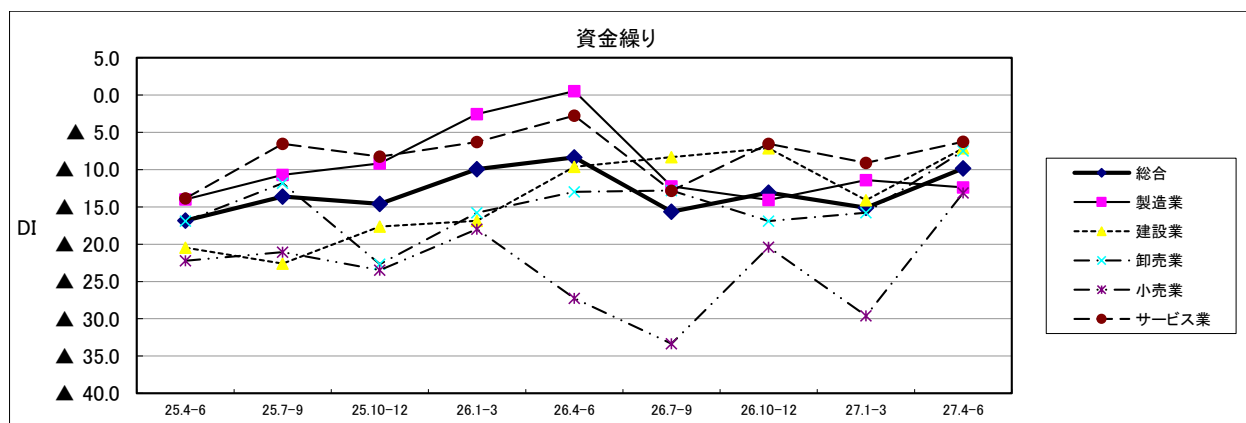
(1) 全体

総合D I（好転—悪化）は▲9.8と1～3月期に比べ5.3ポイントマイナス幅が縮小した。

業種別では、建設業、卸売業、小売業、サービス業でマイナス幅が縮小した。しかし、製造業ではマイナス幅が拡大した。

平成27年7～9月期の先行き見通し総合D Iは▲11.2（前回▲12.7）となり、マイナス幅が縮小する見通し。

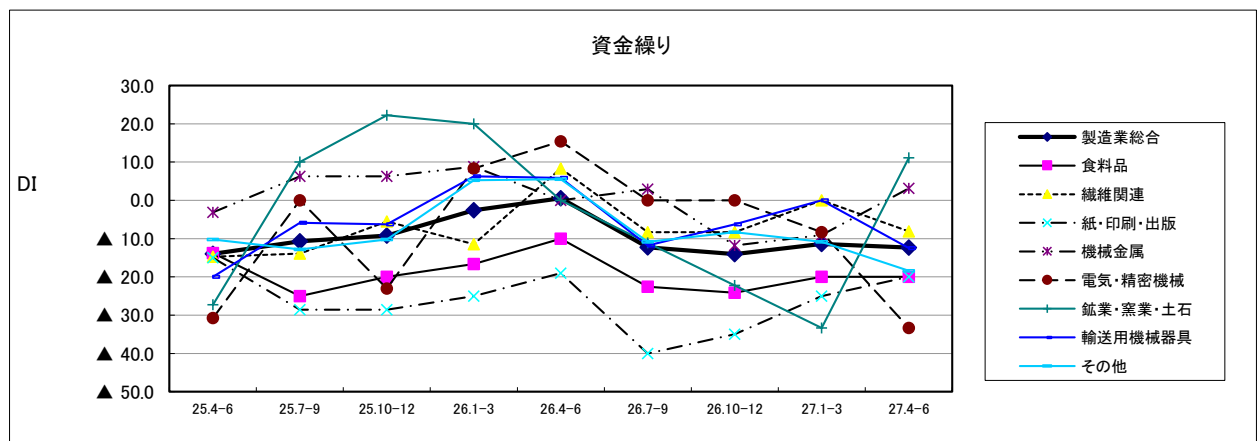
資金繰り	25.4-6	25.7-9	25.10-12	26.1-3	26.4-6	26.7-9	26.10-12	27.1-3	27.4-6
総合	▲ 16.8	▲ 13.6	▲ 14.6	▲ 9.9	▲ 8.3	▲ 15.6	▲ 13.1	▲ 15.1	▲ 9.8
製造業	▲ 14.0	▲ 10.7	▲ 9.2	▲ 2.6	0.5	▲ 12.2	▲ 14.1	▲ 11.4	▲ 12.4
建設業	▲ 20.5	▲ 22.6	▲ 17.6	▲ 16.9	▲ 9.6	▲ 8.3	▲ 7.1	▲ 14.1	▲ 7.1
卸売業	▲ 16.9	▲ 11.8	▲ 22.7	▲ 15.8	▲ 13.0	▲ 12.8	▲ 16.9	▲ 15.8	▲ 7.5
小売業	▲ 22.2	▲ 21.1	▲ 23.5	▲ 18.0	▲ 27.3	▲ 33.3	▲ 20.4	▲ 29.6	▲ 13.1
サービス業	▲ 13.9	▲ 6.5	▲ 8.3	▲ 6.3	▲ 2.8	▲ 12.8	▲ 6.5	▲ 9.1	▲ 6.3



(2) 製造業の内訳

機械金属、鉱業・窯業・土石ではマイナスからプラスへ転換、紙・印刷・出版ではマイナス幅が縮小、食料品ではマイナスで横ばいだった。しかし、繊維関連、輸送用機械器具ではプラスマイナスゼロからマイナスへ転換、電気・精密機械、その他ではマイナス幅が拡大した。

資金繰り	25.4-6	25.7-9	25.10-12	26.1-3	26.4-6	26.7-9	26.10-12	27.1-3	27.4-6
製造業総合	▲ 14.0	▲ 10.7	▲ 9.2	▲ 2.6	0.5	▲ 12.2	▲ 14.1	▲ 11.4	▲ 12.4
食料品	▲ 13.8	▲ 25.0	▲ 20.0	▲ 16.7	▲ 10.0	▲ 22.6	▲ 24.1	▲ 20.0	▲ 20.0
繊維関連	▲ 14.7	▲ 13.9	▲ 5.6	▲ 11.4	8.3	▲ 8.3	▲ 8.3	0.0	▲ 8.1
紙・印刷・出版	▲ 15.0	▲ 28.6	▲ 28.6	▲ 25.0	▲ 19.0	▲ 40.0	▲ 35.0	▲ 25.0	▲ 20.0
機械金属	▲ 3.1	6.3	6.3	8.8	0.0	2.9	▲ 11.8	▲ 9.1	3.1
電気・精密機械	▲ 30.8	0.0	▲ 23.1	8.3	15.4	0.0	0.0	▲ 8.3	▲ 33.3
鉱業・窯業・土石	▲ 27.3	10.0	22.2	20.0	0.0	▲ 11.1	▲ 22.2	▲ 33.3	11.1
輸送用機械器具	▲ 20.0	▲ 5.9	▲ 6.3	6.3	5.9	▲ 11.8	▲ 6.3	0.0	▲ 12.5
その他	▲ 10.3	▲ 12.8	▲ 10.3	5.3	5.6	▲ 10.8	▲ 8.3	▲ 10.8	▲ 18.4



8. 採算（収益）

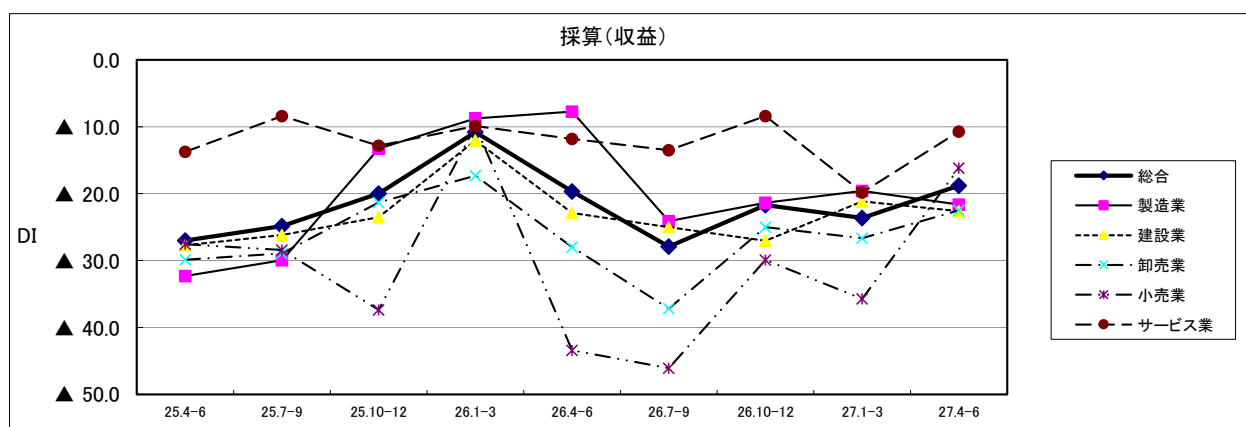
(1) 全体

総合DI（好転－悪化）は▲18.8と1～3月期に比べ4.8ポイントマイナス幅が縮小した。

業種別では、卸売業、小売業、サービス業でマイナス幅が縮小した。しかし、製造業、建設業ではマイナス幅が拡大した。

平成27年7～9月期の先行き見通し総合DIは▲16.3（前回▲18.3）となり、マイナス幅が縮小する見通し。

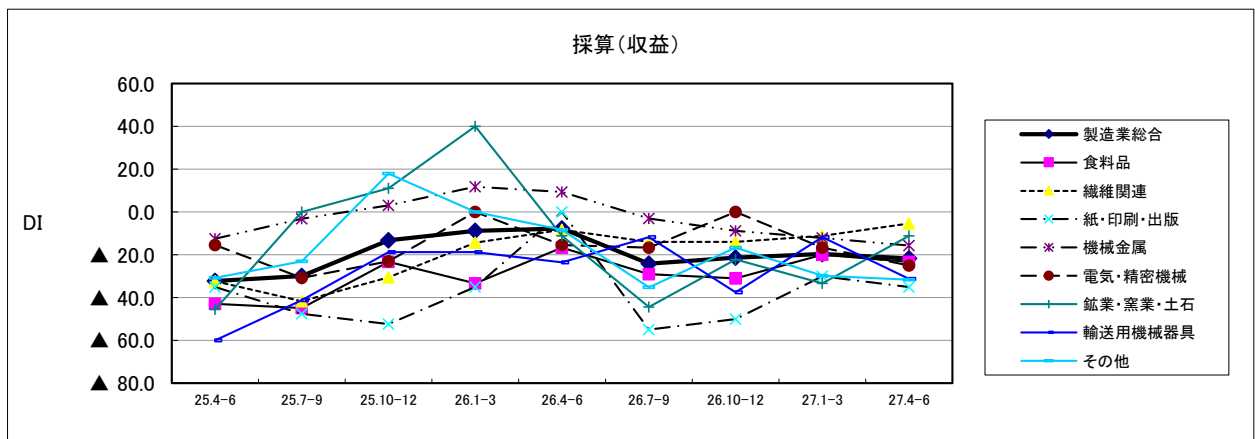
採算(収益)	25.4-6	25.7-9	25.10-12	26.1-3	26.4-6	26.7-9	26.10-12	27.1-3	27.4-6
総合	▲ 27.0	▲ 24.9	▲ 20.0	▲ 10.8	▲ 19.7	▲ 27.9	▲ 21.7	▲ 23.6	▲ 18.8
製造業	▲ 32.3	▲ 29.9	▲ 13.3	▲ 8.8	▲ 7.7	▲ 24.1	▲ 21.4	▲ 19.6	▲ 21.6
建設業	▲ 27.7	▲ 26.2	▲ 23.5	▲ 12.0	▲ 22.9	▲ 25.0	▲ 27.1	▲ 21.2	▲ 22.6
卸売業	▲ 29.9	▲ 28.9	▲ 21.3	▲ 17.3	▲ 28.0	▲ 37.2	▲ 25.0	▲ 26.7	▲ 22.5
小売業	▲ 27.6	▲ 28.4	▲ 37.4	▲ 9.9	▲ 43.4	▲ 46.1	▲ 29.9	▲ 35.7	▲ 16.2
サービス業	▲ 13.7	▲ 8.4	▲ 12.8	▲ 9.9	▲ 11.8	▲ 13.5	▲ 8.4	▲ 19.8	▲ 10.7



(2) 製造業の内訳

繊維関連、鉱業・窯業・土石ではマイナス幅が縮小した。しかし、食料品、紙・印刷・出版、機械金属、電気・精密機械、輸送用機械器具、その他ではマイナス幅が拡大した。

採算(収益)	25.4-6	25.7-9	25.10-12	26.1-3	26.4-6	26.7-9	26.10-12	27.1-3	27.4-6
製造業総合	▲ 32.3	▲ 29.9	▲ 13.3	▲ 8.8	▲ 7.7	▲ 24.1	▲ 21.4	▲ 19.6	▲ 21.6
食料品	▲ 42.9	▲ 44.8	▲ 23.3	▲ 33.3	▲ 16.7	▲ 29.0	▲ 31.0	▲ 20.0	▲ 23.3
繊維関連	▲ 32.4	▲ 41.7	▲ 30.6	▲ 14.3	▲ 8.3	▲ 13.9	▲ 13.9	▲ 11.1	▲ 5.4
紙・印刷・出版	▲ 35.0	▲ 47.6	▲ 52.4	▲ 35.0	0.0	▲ 55.0	▲ 50.0	▲ 30.0	▲ 35.0
機械金属	▲ 12.5	▲ 3.1	3.1	11.8	9.4	▲ 3.0	▲ 8.8	▲ 12.1	▲ 15.6
電気・精密機械	▲ 15.4	▲ 30.8	▲ 23.1	0.0	▲ 15.4	▲ 16.7	0.0	▲ 16.7	▲ 25.0
鉱業・窯業・土石	▲ 45.5	0.0	11.1	40.0	▲ 11.1	▲ 44.4	▲ 22.2	▲ 33.3	▲ 11.1
輸送用機械器具	▲ 60.0	▲ 41.2	▲ 18.8	▲ 18.8	▲ 23.5	▲ 11.8	▲ 37.5	▲ 11.8	▲ 31.3
その他	▲ 30.8	▲ 23.1	17.9	0.0	▲ 8.3	▲ 35.1	▲ 16.7	▲ 29.7	▲ 31.6



9. 従業員数（常用）

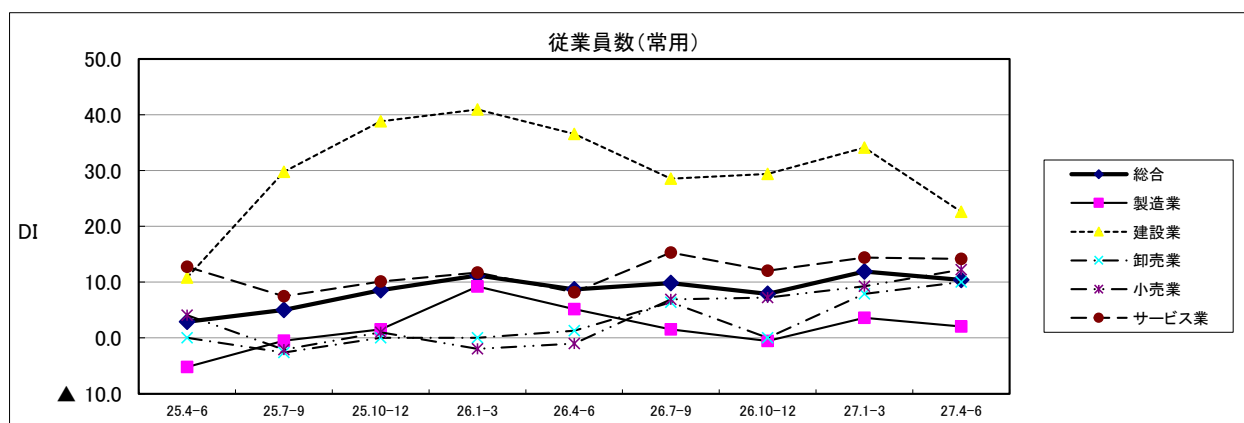
(1) 全体

総合D I（不足－過剰）は10.4と1～3月期に比べ1.5ポイントプラス幅が縮小した。

業種別では、卸売業、小売業でプラス幅が拡大した。しかし、製造業、建設業、サービス業ではプラス幅が縮小した。

平成27年7～9月期の先行き見通し総合D Iは9.6（前回8.1）となり、プラス幅が拡大する見通し。

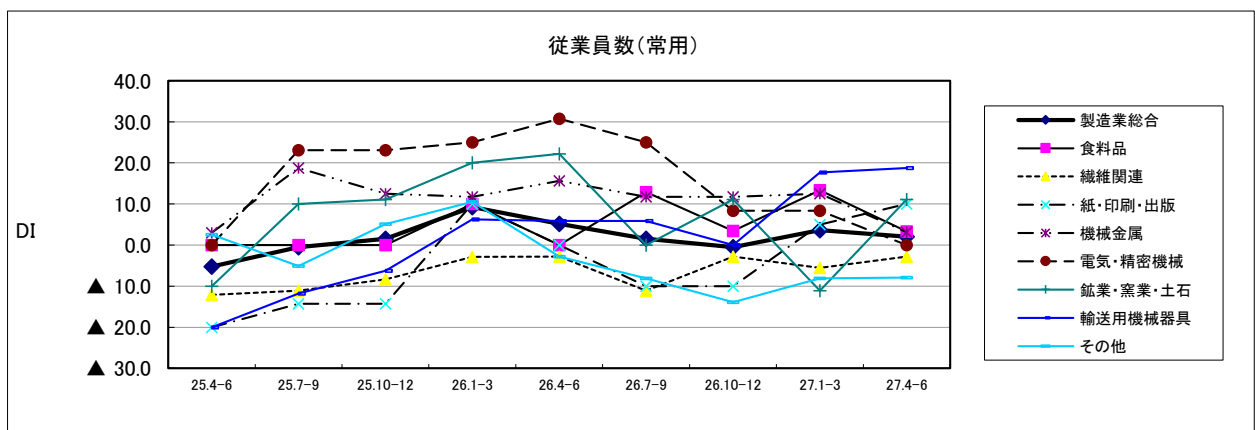
従業員数(常用)	25.4-6	25.7-9	25.10-12	26.1-3	26.4-6	26.7-9	26.10-12	27.1-3	27.4-6
総合	2.9	5.0	8.5	11.2	8.7	9.8	7.9	11.9	10.4
製造業	▲ 5.2	▲ 0.5	1.5	9.2	5.2	1.5	▲ 0.5	3.6	2.1
建設業	10.8	29.8	38.8	41.0	36.6	28.6	29.4	34.1	22.6
卸売業	0.0	▲ 2.6	0.0	0.0	1.3	6.4	0.0	7.9	10.0
小売業	4.1	▲ 2.1	1.0	▲ 2.0	▲ 1.0	6.9	7.2	9.3	12.2
サービス業	12.7	7.5	10.1	11.7	8.2	15.3	12.0	14.4	14.2



(2) 製造業の内訳

紙・印刷・出版、輸送用機械器具ではプラス幅が拡大、鉱業・窯業・土石ではマイナスからプラスへ転換、繊維関連、その他ではマイナス幅が縮小した。しかし、食料品、機械金属ではプラス幅が縮小、電気・精密機械ではプラスからプラスマイナスゼロへ転換した。

従業員数(常用)	25.4-6	25.7-9	25.10-12	26.1-3	26.4-6	26.7-9	26.10-12	27.1-3	27.4-6
製造業総合	▲ 5.2	▲ 0.5	1.5	9.2	5.2	1.5	▲ 0.5	3.6	2.1
食料品	0.0	0.0	0.0	10.0	0.0	12.9	3.4	13.3	3.3
繊維関連	▲ 12.1	▲ 11.1	▲ 8.3	▲ 2.9	▲ 2.8	▲ 11.1	▲ 2.8	▲ 5.6	▲ 2.8
紙・印刷・出版	▲ 20.0	▲ 14.3	▲ 14.3	10.0	0.0	▲ 10.0	▲ 10.0	5.0	10.0
機械金属	3.0	18.8	12.5	11.8	15.6	11.8	11.8	12.5	3.1
電気・精密機械	0.0	23.1	23.1	25.0	30.8	25.0	8.3	8.3	0.0
鉱業・窯業・土石	▲ 10.0	10.0	11.1	20.0	22.2	0.0	11.1	▲ 11.1	11.1
輸送用機械器具	▲ 20.0	▲ 11.8	▲ 6.3	6.3	5.9	5.9	0.0	17.6	18.8
その他	2.6	▲ 5.1	5.1	10.5	▲ 2.8	▲ 8.1	▲ 13.9	▲ 8.1	▲ 7.9



10. 従業員数（臨時）

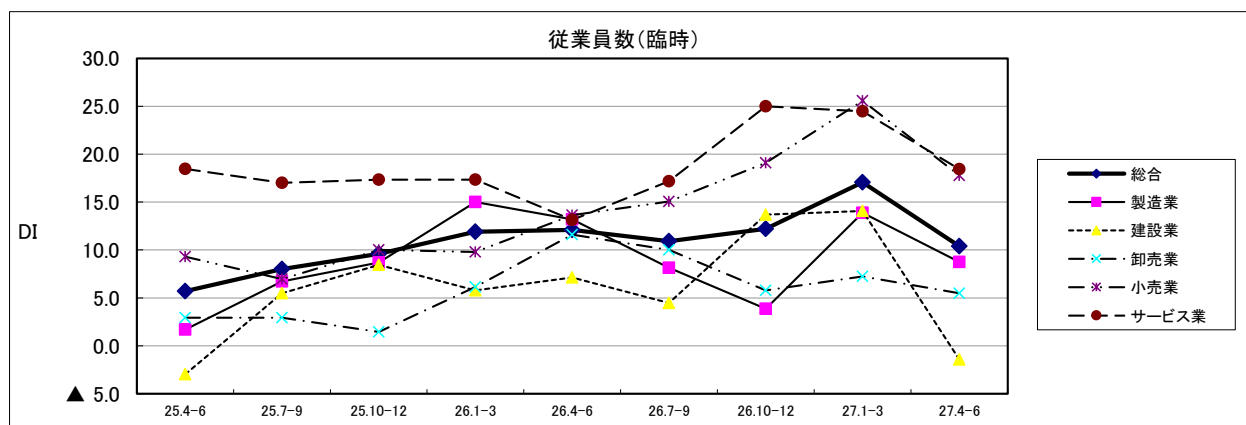
(1) 全体

総合DI（不足－過剰）は10.4と1～3月期に比べ6.7ポイントプラス幅が縮小した。

業種別では、製造業、卸売業、小売業、サービス業でプラス幅が縮小、建設業でプラスからマイナスへ転換した。

平成27年7～9月期の先行き見通し総合DIは9.5（前回12.6）となり、プラス幅が縮小する見通し。

従業員数(臨時)	25.4-6	25.7-9	25.10-12	26.1-3	26.4-6	26.7-9	26.10-12	27.1-3	27.4-6
総合	5.7	8.0	9.6	11.9	12.1	10.9	12.2	17.1	10.4
製造業	1.7	6.7	8.7	15.0	13.2	8.2	3.9	13.9	8.7
建設業	▲ 3.0	5.5	8.5	5.8	7.1	4.5	13.7	14.1	▲ 1.4
卸売業	2.9	2.9	1.4	6.2	11.6	10.0	5.8	7.2	5.5
小売業	9.3	7.0	10.0	9.8	13.6	15.1	19.1	25.6	17.8
サービス業	18.5	17.0	17.3	17.3	13.1	17.2	25.0	24.5	18.4



(2) 製造業の内訳

輸送用機械器具ではプラス幅が拡大、電気・精密機械ではプラスマイナスゼロからプラスへ転換、鉱業・窯業・土石ではプラスマイナスゼロで横ばいであった。しかし、食料品、機械金属、その他ではプラス幅が縮小、繊維関連ではプラスからプラスマイナスゼロへ転換、紙・印刷・出版ではプラスからマイナスへ転換した。

従業員数(臨時)	25.4-6	25.7-9	25.10-12	26.1-3	26.4-6	26.7-9	26.10-12	27.1-3	27.4-6
製造業総合	1.7	6.7	8.7	15.0	13.2	8.2	3.9	13.9	8.7
食料品	3.6	0.0	10.0	16.7	27.6	19.4	0.0	23.3	20.0
繊維関連	12.9	3.0	17.6	21.9	14.7	11.8	12.1	6.1	0.0
紙・印刷・出版	▲ 17.6	▲ 5.6	▲ 11.1	▲ 5.9	▲ 11.1	▲ 17.6	▲ 17.6	11.8	▲ 5.9
機械金属	3.3	19.2	17.9	17.9	13.8	9.7	9.4	23.3	6.7
電気・精密機械	18.2	30.8	25.0	33.3	46.2	25.0	0.0	0.0	8.3
鉱業・窯業・土石	0.0	0.0	0.0	0.0	0.0	0.0	0.0	0.0	0.0
輸送用機械器具	▲ 13.3	▲ 6.3	0.0	26.7	6.3	26.7	6.7	18.8	26.7
その他	0.0	11.1	2.6	8.3	5.9	▲ 5.7	5.9	11.4	11.1

