

岡山県の景気観測調査

(令和5年1～3月期実績)

令和5年4月25日

(一社)岡山県商工会議所連合会

- 1. 調査方法** FAX・WEBによるアンケート
- 2. 調査内容** 景況のほか、生産額・売上額など10項目
①令和5年1～3月期を前年同期と比較
②令和5年4～6月期の先行き見通しを令和5年1～3月期と比較
- 3. 調査時期** 3月中旬
- 4. 調査対象** 県下商工会議所会員企業584社
- 5. 有効回答数** 531社 (回収率90.9%)
- | | | | | |
|-------|------|------------|------------|-------------|
| 製造業 | 180社 | 食料品27社 | 繊維関連28社 | 紙・印刷・出版20社 |
| | | 機械金属35社 | 電気・精密機械11社 | 鉱業・窯業・土石11社 |
| | | 輸送用機械器具13社 | その他35社 | |
| 建設業 | 89社 | | | |
| 卸売業 | 70社 | | | |
| 小売業 | 73社 | | | |
| サービス業 | 119社 | 飲食・宿泊28社 | 運輸・倉庫19社 | 情報通信19社 |
| | | 生活関連・娯楽25社 | その他28社 | |
- 6. 調査開始時期** 平成10年(1998年)12月

7. DI(ディフュージョン・インデックス)方式

DIは各調査項目について判断の状況を示す。

ゼロを基準として、プラスの値は景気の上向き傾向(「良い」)の回答割合が多いことを示し、マイナスの値は景気の下向き傾向(「悪い」)の回答割合が多いことを示す。

DI = (増加・好転など「良い」の回答割合) - (減少・悪化など「悪い」の回答割合)

8. 問い合わせ先 (一社)岡山県商工会議所連合会 TEL(086)232-2266

岡山商工会議所	事業推進部	TEL(086)232-2262
倉敷商工会議所	産業振興課	TEL(086)424-2111
玉島商工会議所	経営支援課	TEL(086)526-0131
児島商工会議所	総務課	TEL(086)472-4450
津山商工会議所	経済振興課	TEL(0868)22-3141
玉野商工会議所	総務課	TEL(0863)33-5010
笠岡商工会議所	経営支援課	TEL(0865)63-1151
井原商工会議所	経営支援課	TEL(0866)62-0420
備前商工会議所	経営支援部	TEL(0869)64-2885
高梁商工会議所	経営支援課	TEL(0866)22-2091
総社商工会議所	地域支援課	TEL(0866)92-1122
新見商工会議所	指導課	TEL(0867)72-2139

令和5年1～3月期「景況概要」

「仕入価格の上昇が足かせとなるも、経済活動の本格化で景況DIは3期ぶりの改善」

景況全体では、前年同期（令和4年1～3月）と比べて、「好転」から「悪化」を差し引いた総合DI値は▲11.2となり、前期に比べ6.1ポイント上昇し、3期ぶりの改善となった。

サービス業では、経済活動の再開を受けて飲食・宿泊が大きく改善したことなどからDI値がマイナスからプラスへ転換し、製造業、卸売業、小売業においてもマイナス幅が縮小し改善した一方で、建設業では、マイナス幅が拡大した。

仕入価格の上昇は5期続けて調査開始以来最悪を記録しており、厳しい経営環境が続いているものの、新型コロナの影響は緩和され、経済活動の本格化は今後も加速していくと考えている。

しかしながら、人手不足の傾向が強まっていることや、新型コロナ対応の無利子・無担保のいわゆる「ゼロゼロ融資」の返済が多くの企業で始まることなどから、地域経済の先行きは予断を許さないと考えている。

1. 景況

総合DI（好転－悪化）は▲11.2となり、前期に比べ6.1ポイント上昇し、マイナス幅が縮小した。サービス業では、マイナスからプラスへ転換した。製造業、卸売業、小売業ではマイナス幅が縮小した。建設業では、マイナス幅が拡大した。

2. 生産額・売上額

総合DI（増加－減少）は15.1となり、前期に比べ9.6ポイント上昇し、プラス幅が拡大した。サービス業では、プラス幅が拡大した。卸売業、小売業では、マイナスからプラスへ転換した。製造業では、プラス幅が縮小した。

3. 受注額

総合DI（増加－減少）は▲2.2となり、前期に比べ3.3ポイント低下し、プラスからマイナスへ転換した。建設業では、マイナスで横ばい。製造業では、プラス幅が縮小した。

4. 原材料・商品仕入価格

総合DI（下降－上昇）は▲72.8となり、前期に比べ0.9ポイント低下し、マイナス幅が拡大した。製造業、建設業、サービス業では、マイナス幅が縮小した。卸売業、小売業では、マイナス幅が拡大した。

5. 製品・商品販売価格

総合DI（上昇－下降）は43.3となり、前期に比べ3.4ポイント低下し、プラス幅が縮小した。卸売業では、プラス幅が拡大した。製造業、小売業、サービス業では、プラス幅が縮小した。

6. 製品在庫・商品在庫

総合DI（減少－増加）は▲6.3となり、前期に比べ1.6ポイント低下し、マイナス幅が拡大した。小売業では、プラス幅が縮小した。製造業、卸売業、サービス業では、マイナス幅が拡大した。

7. 資金繰り

総合DI（好転－悪化）は▲11.2となり、前期に比べ6.5ポイント上昇し、マイナス幅が縮小した。サービス業では、マイナスからプラスへ転換した。製造業、小売業では、マイナス幅が縮小した。建設業、卸売業では、マイナス幅が拡大した。

8. 採算（収益）

総合DI（好転－悪化）は▲23.4となり、前期に比べ1.5ポイント上昇し、マイナス幅が縮小した。小売業、サービス業では、マイナス幅が縮小した。製造業、建設業、卸売業では、マイナス幅が拡大した。

9. 従業員（常用）

総合DI（不足－過剰）は25.1となり、前期に比べ2.4ポイント上昇し、プラス幅が拡大した。建設業、小売業、サービス業では、プラス幅が拡大した。製造業、卸売業では、プラス幅が縮小した。

10. 従業員（臨時）

総合DI（不足－過剰）は17.4となり、前期に比べ0.5ポイント低下し、プラス幅が縮小した。卸売業、小売業では、プラス幅が拡大した。製造業、建設業、サービス業では、プラス幅が縮小した。

1. 景況

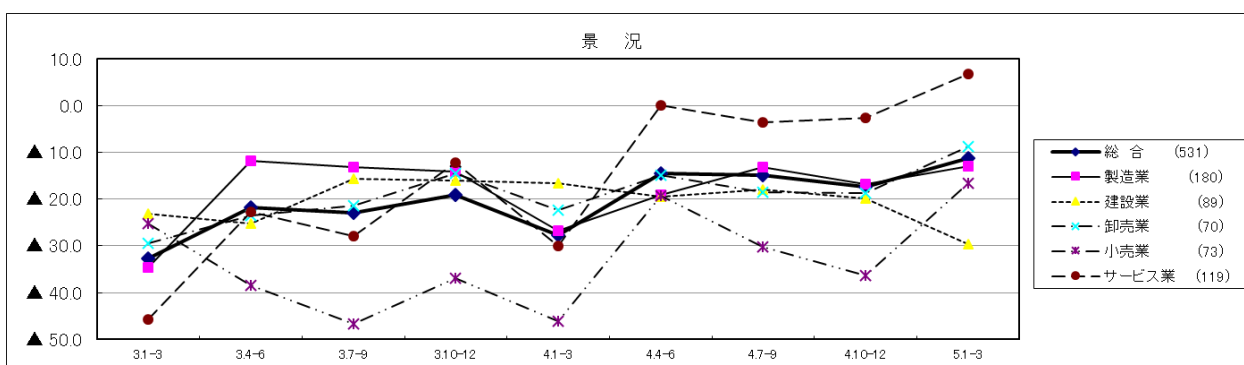
(1) 全体

「好転」から「悪化」を差し引いた総合DI値は▲11.2となり、前期に比べ6.1ポイント上昇し、マイナス幅が縮小した。

- ・サービス業では、マイナスからプラスへ転換した。
- ・製造業、卸売業、小売業ではマイナス幅が縮小した。
- ・建設業では、マイナス幅が拡大した。

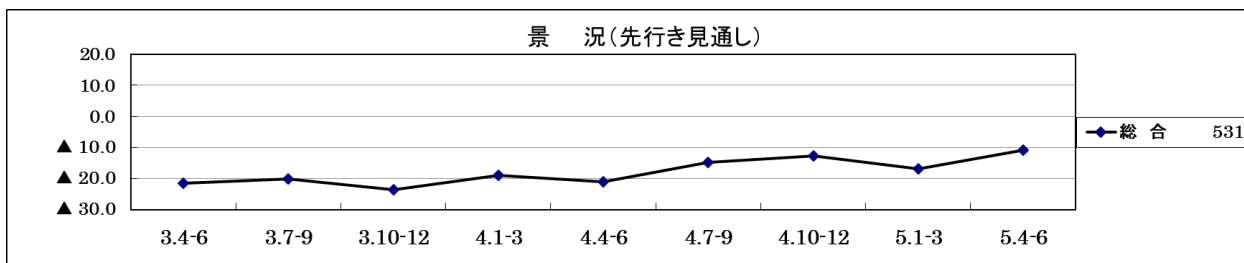
来期の先行き見通し総合DIは▲10.9（前回調査時の先行き見通し総合DIは▲16.8）となり、マイナス幅が縮小する見通し。

景況	3.1-3	3.4-6	3.7-9	3.10-12	4.1-3	4.4-6	4.7-9	4.10-12	5.1-3	今期-前期
総合 (531)	▲ 32.6	▲ 21.8	▲ 22.9	▲ 19.0	▲ 27.7	▲ 14.5	▲ 15.0	▲ 17.3	▲ 11.2	6.1
製造業 (180)	▲ 34.6	▲ 11.7	▲ 13.1	▲ 14.0	▲ 26.7	▲ 19.1	▲ 13.2	▲ 16.8	▲ 12.9	3.9
建設業 (89)	▲ 23.1	▲ 25.3	▲ 15.7	▲ 16.1	▲ 16.7	▲ 19.5	▲ 18.0	▲ 19.8	▲ 29.5	▲ 9.7
卸売業 (70)	▲ 29.4	▲ 23.5	▲ 21.4	▲ 14.5	▲ 22.4	▲ 14.9	▲ 18.5	▲ 18.8	▲ 8.7	10.1
小売業 (73)	▲ 25.3	▲ 38.5	▲ 46.8	▲ 37.0	▲ 46.2	▲ 19.2	▲ 30.1	▲ 36.4	▲ 16.7	19.7
サービス業 (119)	▲ 45.7	▲ 22.7	▲ 27.8	▲ 12.3	▲ 30.1	0.0	▲ 3.5	▲ 2.6	6.8	9.4



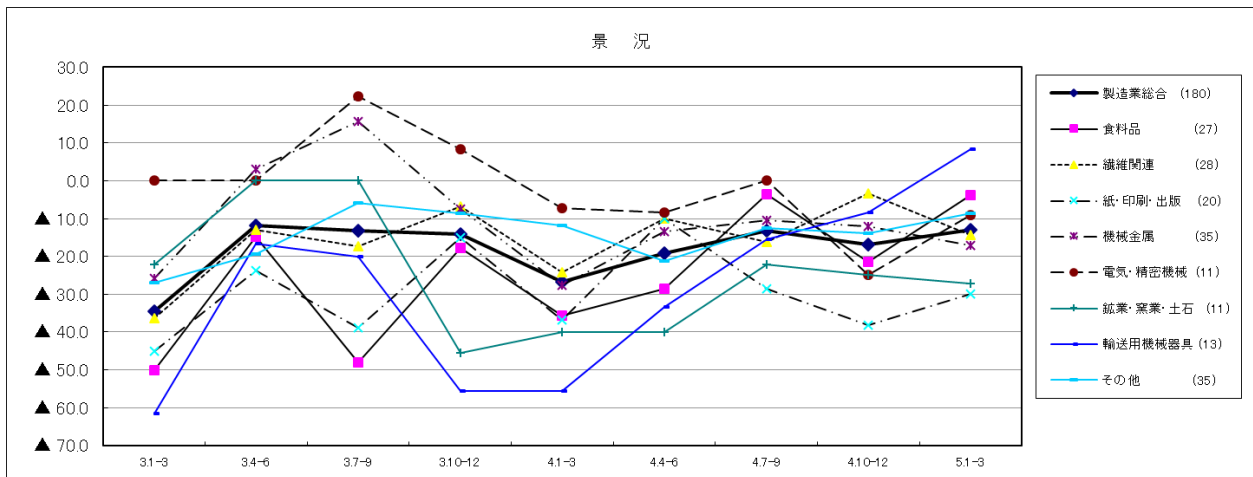
<参考> 先行き見通し

先行き見通し	3.4-6	3.7-9	3.10-12	4.1-3	4.4-6	4.7-9	4.10-12	5.1-3	5.4-6	今期-前期
総合 531	▲ 21.5	▲ 20.1	▲ 23.4	▲ 18.9	▲ 21.0	▲ 14.7	▲ 12.6	▲ 16.8	▲ 10.9	5.9



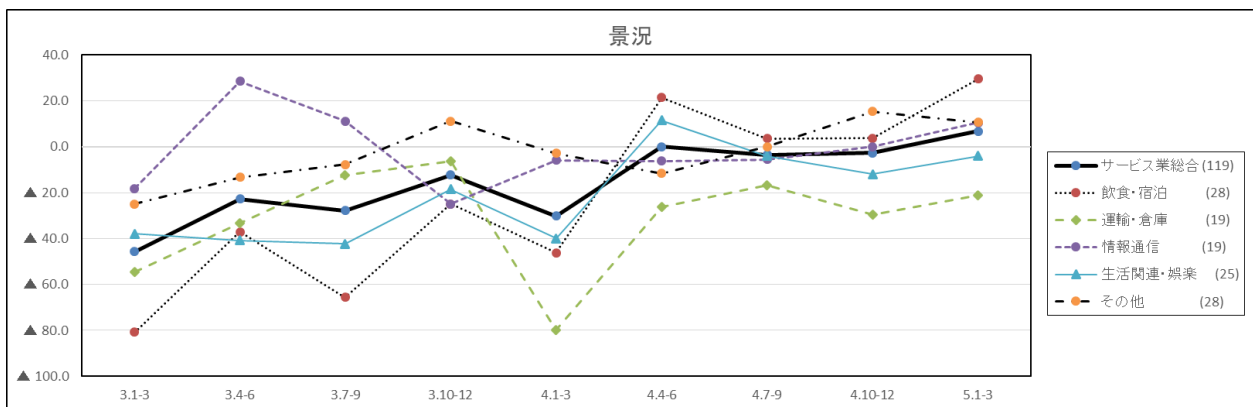
(2) 製造業の内訳

景況	3.1-3	3.4-6	3.7-9	3.10-12	4.1-3	4.4-6	4.7-9	4.10-12	5.1-3	今期-前期
製造業総合 (180)	▲ 34.6	▲ 11.7	▲ 13.1	▲ 14.0	▲ 26.7	▲ 19.1	▲ 13.2	▲ 16.8	▲ 12.9	3.9
食料品 (27)	▲ 50.0	▲ 14.8	▲ 48.1	▲ 17.9	▲ 35.7	▲ 28.6	▲ 3.6	▲ 21.4	▲ 3.8	17.6
繊維関連 (28)	▲ 36.4	▲ 12.9	▲ 17.2	▲ 6.9	▲ 24.1	▲ 10.0	▲ 16.1	▲ 3.3	▲ 14.3	▲ 11.0
紙・印刷・出版 (20)	▲ 45.0	▲ 23.8	▲ 38.9	▲ 15.0	▲ 36.8	▲ 10.0	▲ 28.6	▲ 38.1	▲ 30.0	8.1
機械金属 (35)	▲ 25.7	3.0	15.6	▲ 7.4	▲ 27.6	▲ 13.3	▲ 10.3	▲ 12.1	▲ 17.1	▲ 5.0
電気・精密機械 (11)	0.0	0.0	22.2	8.3	▲ 7.1	▲ 8.3	0.0	▲ 25.0	▲ 9.1	15.9
鉱業・窯業・土石 (11)	▲ 22.2	0.0	0.0	▲ 45.5	▲ 40.0	▲ 40.0	▲ 22.2	▲ 25.0	▲ 27.3	▲ 2.3
輸送用機械器具 (13)	▲ 61.5	▲ 16.7	▲ 20.0	▲ 55.6	▲ 55.6	▲ 33.3	▲ 15.4	▲ 8.3	8.3	16.6
その他 (35)	▲ 27.0	▲ 19.4	▲ 5.9	▲ 8.6	▲ 11.8	▲ 21.2	▲ 12.5	▲ 13.9	▲ 8.6	5.3



(3) サービス業の内訳

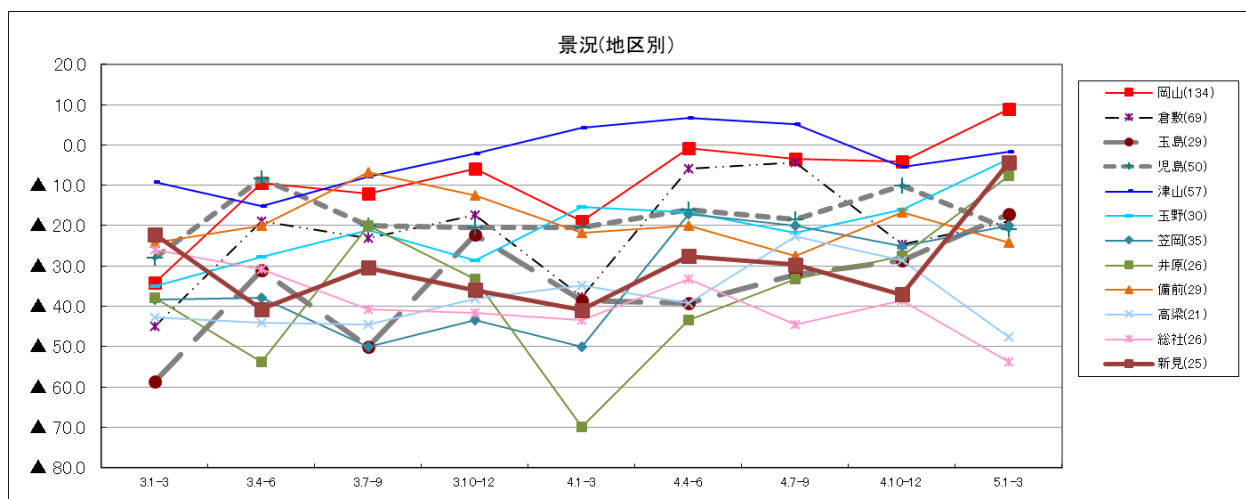
景況	3.1-3	3.4-6	3.7-9	3.10-12	4.1-3	4.4-6	4.7-9	4.10-12	5.1-3	今期-前期
サービス業総合 (119)	▲ 45.7	▲ 22.7	▲ 27.8	▲ 12.3	▲ 30.1	0.0	▲ 3.5	▲ 2.6	6.8	9.4
飲食・宿泊 (28)	▲ 80.8	▲ 37.0	▲ 65.5	▲ 25.0	▲ 46.2	21.4	3.6	3.7	29.6	25.9
運輸・倉庫 (19)	▲ 54.5	▲ 33.3	▲ 12.5	▲ 6.3	▲ 80.0	▲ 26.3	▲ 16.7	▲ 29.4	▲ 21.1	8.3
情報通信 (19)	▲ 18.2	28.6	11.1	▲ 25.0	▲ 5.9	▲ 6.3	▲ 5.6	0.0	10.5	10.5
生活関連・娯楽 (25)	▲ 37.9	▲ 40.7	▲ 42.3	▲ 18.5	▲ 40.0	11.5	▲ 4.0	▲ 12.0	▲ 4.0	8.0
その他 (28)	▲ 25.0	▲ 13.3	▲ 7.7	11.1	▲ 2.9	▲ 11.5	0.0	15.4	10.7	▲ 4.7



<参考>地区別

- ・岡山では、マイナスからプラスへ転換した。
- ・倉敷、玉島、津山、玉野、笠岡、井原、新見では、マイナス幅が縮小した。
- ・児島、備前、高梁、総社では、マイナス幅が拡大した。

景況(地区別)	3.1-3	3.4-6	3.7-9	3.10-12	4.1-3	4.4-6	4.7-9	4.10-12	5.1-3	今期-前期
岡山(134)	▲ 34.2	▲ 9.5	▲ 12.0	▲ 6.0	▲ 19.0	▲ 0.9	▲ 3.5	▲ 4.1	9.0	13.1
倉敷(69)	▲ 44.9	▲ 18.8	▲ 23.2	▲ 17.4	▲ 37.7	▲ 5.8	▲ 4.3	▲ 24.6	▲ 18.8	5.8
玉島(29)	▲ 58.6	▲ 31.0	▲ 50.0	▲ 22.2	▲ 38.5	▲ 39.3	▲ 32.1	▲ 28.6	▲ 17.2	11.4
児島(50)	▲ 28.0	▲ 8.3	▲ 20.0	▲ 20.5	▲ 20.5	▲ 16.0	▲ 18.4	▲ 10.0	▲ 20.8	▲ 10.8
津山(57)	▲ 9.1	▲ 15.2	▲ 7.8	▲ 2.1	4.3	6.7	5.2	▲ 5.5	▲ 1.8	3.7
玉野(30)	▲ 35.1	▲ 27.8	▲ 21.2	▲ 28.6	▲ 15.4	▲ 16.7	▲ 21.9	▲ 16.1	▲ 3.4	12.7
笠岡(35)	▲ 38.2	▲ 37.8	▲ 50.0	▲ 43.3	▲ 50.0	▲ 17.1	▲ 20.0	▲ 25.0	▲ 20.0	5.0
井原(26)	▲ 37.9	▲ 53.8	▲ 20.0	▲ 33.3	▲ 70.0	▲ 43.3	▲ 33.3	▲ 27.6	▲ 7.7	19.9
備前(29)	▲ 24.1	▲ 20.0	▲ 6.7	▲ 12.5	▲ 21.7	▲ 20.0	▲ 27.6	▲ 16.7	▲ 24.1	▲ 7.4
高梁(21)	▲ 42.9	▲ 44.0	▲ 44.4	▲ 38.1	▲ 34.8	▲ 39.1	▲ 22.7	▲ 28.6	▲ 47.6	▲ 19.0
総社(26)	▲ 25.9	▲ 30.8	▲ 40.7	▲ 41.7	▲ 43.5	▲ 33.3	▲ 44.4	▲ 38.5	▲ 53.8	▲ 15.3
新見(25)	▲ 22.2	▲ 40.7	▲ 30.4	▲ 36.0	▲ 40.9	▲ 27.6	▲ 29.6	▲ 37.0	▲ 4.3	32.7



2. 生産額・売上額

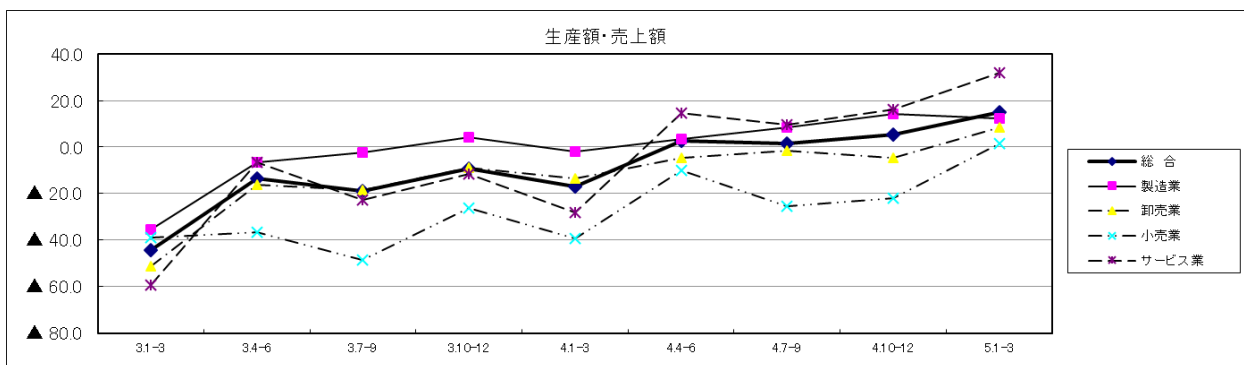
(1) 全体

「増加」から「減少」を差し引いた総合D I値は15.1となり、前期に比べ9.6ポイント上昇し、プラス幅が拡大した。

- ・サービス業では、プラス幅が拡大した。
- ・卸売業、小売業では、マイナスからプラスへ転換した。
- ・製造業では、プラス幅が縮小した。

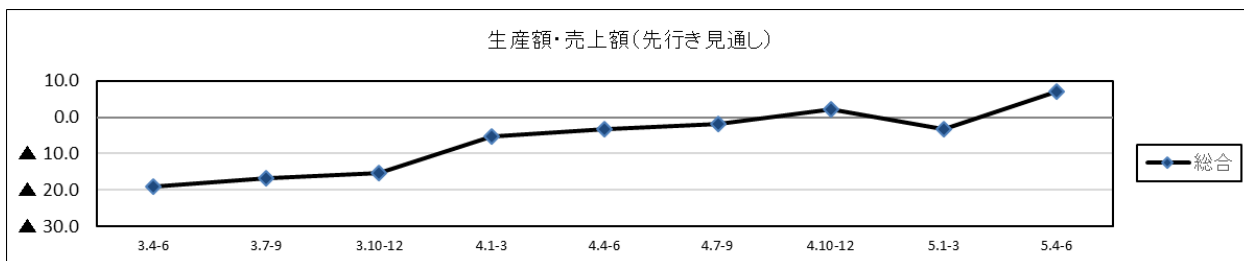
来期の先行き見通し総合D Iは7.0（前回▲3.2）となり、マイナスからプラスへ転換する見通し。

生産額・売上額	3.1-3	3.4-6	3.7-9	3.10-12	4.1-3	4.4-6	4.7-9	4.10-12	5.1-3	今期-前期
総合	▲44.4	▲13.6	▲18.9	▲9.1	▲16.8	2.7	1.4	5.5	15.1	9.6
製造業	▲35.7	▲6.7	▲2.4	4.1	▲1.8	3.4	8.6	14.1	12.2	▲1.9
卸売業	▲51.5	▲16.2	▲18.6	▲8.8	▲13.4	▲4.5	▲1.5	▲4.7	8.6	13.3
小売業	▲39.1	▲36.7	▲48.7	▲26.4	▲39.2	▲10.1	▲25.3	▲22.1	1.4	23.5
サービス業	▲59.4	▲6.4	▲22.8	▲11.5	▲28.3	14.7	9.6	16.1	31.9	15.8



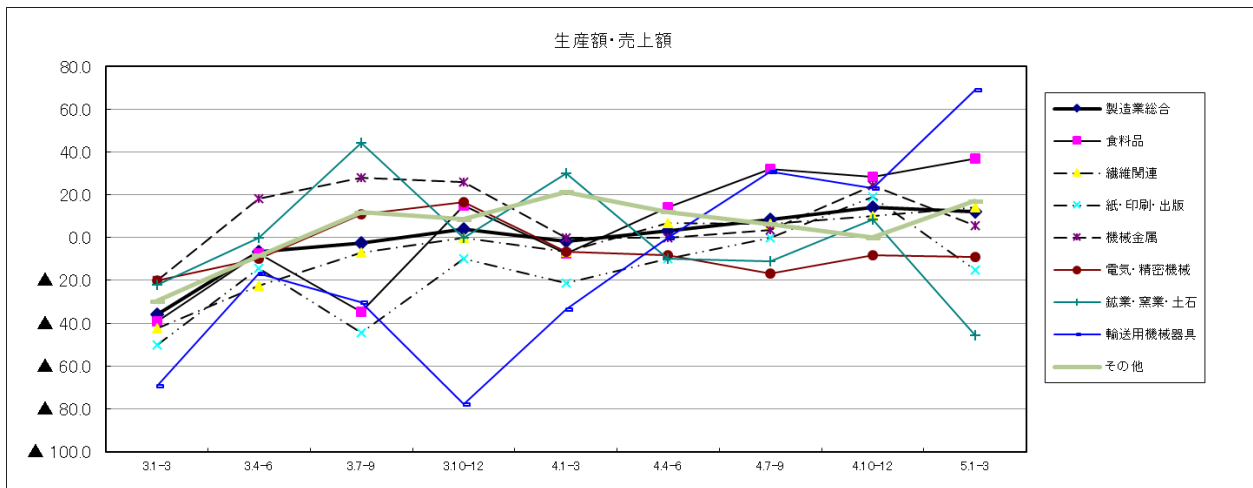
<参考> 先行き見通し

先行き見通し	3.4-6	3.7-9	3.10-12	4.1-3	4.4-6	4.7-9	4.10-12	5.1-3	5.4-6	今期-前期
総合	▲19.2	▲16.8	▲15.3	▲5.1	▲3.2	▲1.8	2.3	▲3.2	7.0	10.2



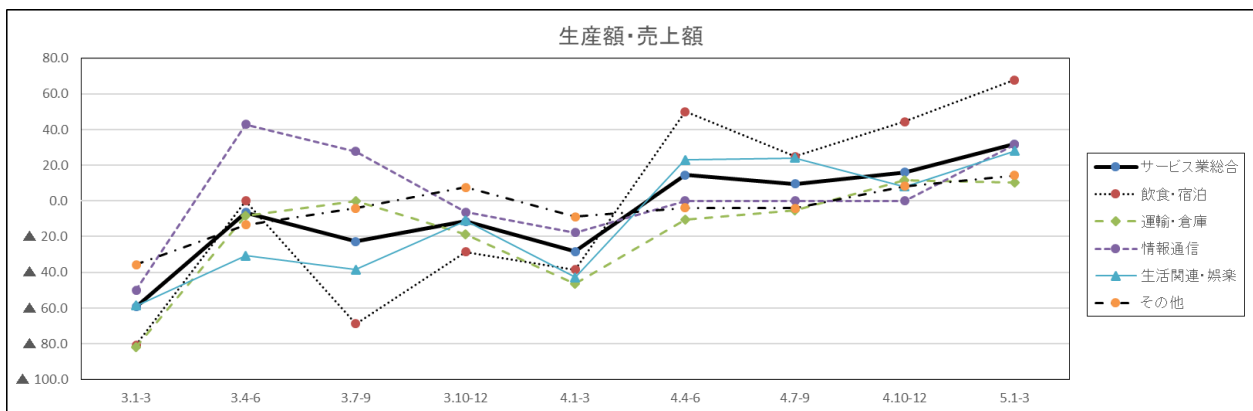
(2) 製造業の内訳

生産額・売上額	3.1-3	3.4-6	3.7-9	3.10-12	4.1-3	4.4-6	4.7-9	4.10-12	5.1-3	今期-前期
製造業総合	▲ 35.7	▲ 6.7	▲ 2.4	4.1	▲ 1.8	3.4	8.6	14.1	12.2	▲ 1.9
食料品	▲ 39.3	▲ 7.4	▲ 34.6	14.8	▲ 7.4	14.3	32.1	28.6	37.0	8.4
繊維関連	▲ 42.4	▲ 22.6	▲ 6.9	0.0	▲ 6.7	6.7	6.5	10.0	14.3	4.3
紙・印刷・出版	▲ 50.0	▲ 14.3	▲ 44.4	▲ 10.0	▲ 21.1	▲ 10.0	0.0	19.0	15.0	▲ 34.0
機械金属	▲ 20.0	18.2	28.1	25.9	0.0	0.0	3.4	24.2	5.7	▲ 18.5
電気・精密機械	▲ 20.0	▲ 10.0	11.1	16.7	▲ 6.7	▲ 8.3	▲ 16.7	▲ 8.3	▲ 9.1	▲ 0.8
鉱業・窯業・土石	▲ 22.2	0.0	44.4	0.0	30.0	▲ 10.0	▲ 11.1	8.3	▲ 45.5	▲ 53.8
輸送用機械器具	▲ 69.2	▲ 16.7	▲ 30.0	▲ 77.8	▲ 33.3	0.0	30.8	23.1	69.2	46.1
その他	▲ 29.7	▲ 8.3	11.8	8.6	21.4	12.1	6.3	0.0	17.1	17.1



(3) サービス業の内訳

生産額・売上額	3.1-3	3.4-6	3.7-9	3.10-12	4.1-3	4.4-6	4.7-9	4.10-12	5.1-3	今期-前期
サービス業総合	▲ 59.4	▲ 6.4	▲ 22.8	▲ 11.5	▲ 28.3	14.7	9.6	16.1	31.9	15.8
飲食・宿泊	▲ 80.8	0.0	▲ 69.0	▲ 28.6	▲ 38.5	50.0	25.0	44.4	67.9	23.5
運輸・倉庫	▲ 81.8	▲ 8.3	0.0	▲ 18.8	▲ 46.7	▲ 10.5	▲ 5.3	11.8	10.5	▲ 1.3
情報通信	▲ 50.0	42.9	27.8	▲ 6.3	▲ 17.6	0.0	0.0	0.0	31.6	31.6
生活関連・娯楽	▲ 58.6	▲ 30.8	▲ 38.5	▲ 11.1	▲ 42.9	23.1	24.0	8.0	28.0	20.0
その他	▲ 35.7	▲ 13.3	▲ 4.0	7.7	▲ 8.8	▲ 3.8	▲ 4.0	8.3	14.3	6.0



3. 受注額

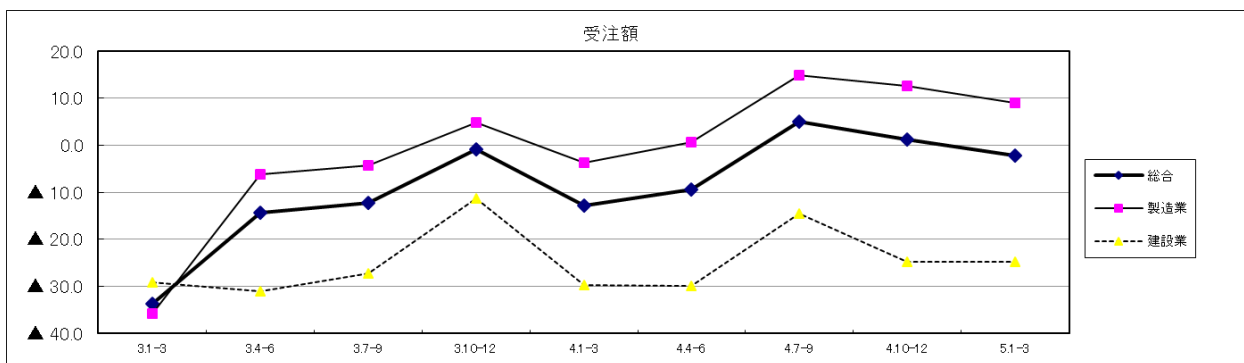
(1) 全体

「増加」から「減少」を差し引いた総合DI値は▲2.2となり、前期に比べ3.3ポイント低下し、プラスからマイナスへ転換した。

- ・建設業では、マイナスで横ばい。
- ・製造業では、プラス幅が縮小した。

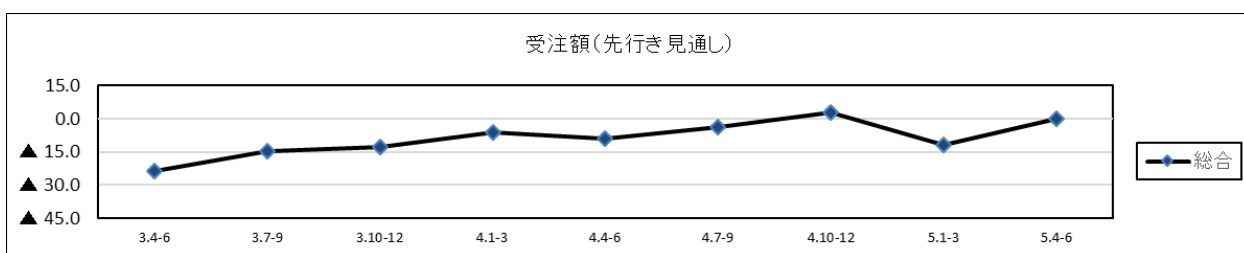
来期の先行き見通し総合DIは0.0（前回▲11.9）となり、マイナスからプラスマイナスゼロへ転換する見通し。

受注額	3.1-3	3.4-6	3.7-9	3.10-12	4.1-3	4.4-6	4.7-9	4.10-12	5.1-3	今期-前期
総合	▲33.7	▲14.3	▲12.2	▲0.8	▲12.9	▲9.4	4.9	1.1	▲2.2	▲3.3
製造業	▲35.9	▲6.1	▲4.2	4.7	▲3.6	0.6	14.9	12.6	9.0	▲3.6
建設業	▲29.2	▲31.0	▲27.3	▲11.4	▲29.7	▲29.9	▲14.6	▲24.7	▲24.7	0.0



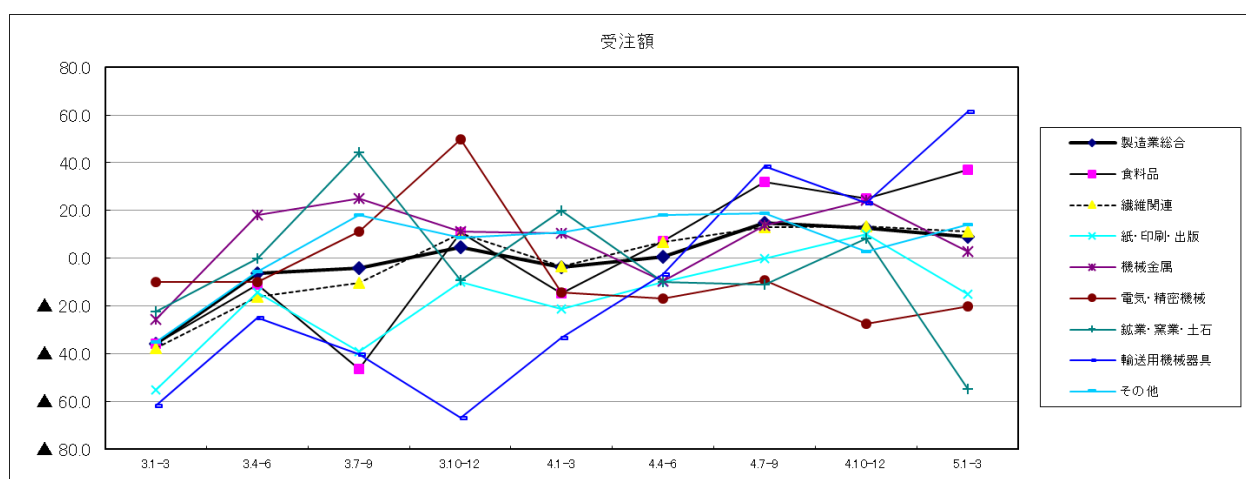
<参考> 先行き見通し

先行き見通し	3.4-6	3.7-9	3.10-12	4.1-3	4.4-6	4.7-9	4.10-12	5.1-3	5.4-6	今期-前期
総合	▲23.8	▲14.8	▲12.9	▲6.2	▲8.8	▲3.8	2.7	▲11.9	0.0	11.9



(2) 製造業の内訳

受注額	3.1-3	3.4-6	3.7-9	3.10-12	4.1-3	4.4-6	4.7-9	4.10-12	5.1-3	今期-前期
製造業総合	▲ 35.9	▲ 6.1	▲ 4.2	4.7	▲ 3.6	0.6	14.9	12.6	9.0	▲ 3.6
食料品	▲ 35.7	▲ 11.1	▲ 46.2	10.7	▲ 14.8	7.1	32.1	25.0	37.0	12.0
繊維関連	▲ 37.5	▲ 16.1	▲ 10.3	10.3	▲ 3.4	6.7	12.9	13.3	11.1	▲ 2.2
紙・印刷・出版	▲ 55.0	▲ 14.3	▲ 38.9	▲ 10.0	▲ 21.1	▲ 10.0	0.0	10.0	▲ 15.0	▲ 25.0
機械金属	▲ 25.7	18.2	25.0	11.1	10.3	▲ 9.7	13.8	24.2	2.9	▲ 21.3
電気・精密機械	▲ 10.0	▲ 10.0	11.1	50.0	▲ 14.3	▲ 16.7	▲ 9.1	▲ 27.3	▲ 20.0	7.3
鉱業・窯業・土石	▲ 22.2	0.0	44.4	▲ 9.1	20.0	▲ 10.0	▲ 11.1	8.3	▲ 54.5	▲ 62.8
輸送用機械器具	▲ 61.5	▲ 25.0	▲ 40.0	▲ 66.7	▲ 33.3	▲ 6.7	38.5	23.1	61.5	38.4
その他	▲ 35.1	▲ 5.6	18.2	8.6	10.7	18.2	18.8	2.8	14.3	11.5



4. 原材料・商品仕入価格

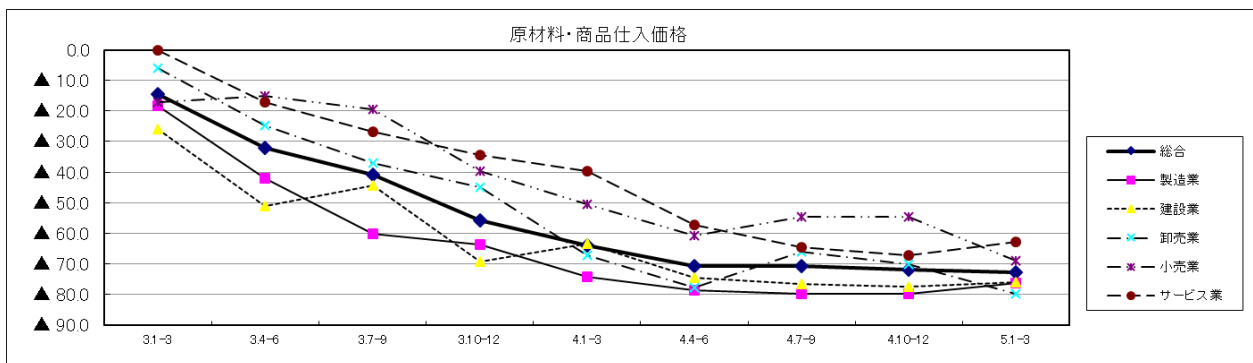
(1) 全体

「下降」から「上昇」を差し引いた総合D I値は▲72.8となり、前期に比べ0.9ポイント低下し、マイナス幅が拡大した。

- ・製造業、建設業、サービス業では、マイナス幅が縮小した。
- ・卸売業、小売業では、マイナス幅が拡大した。

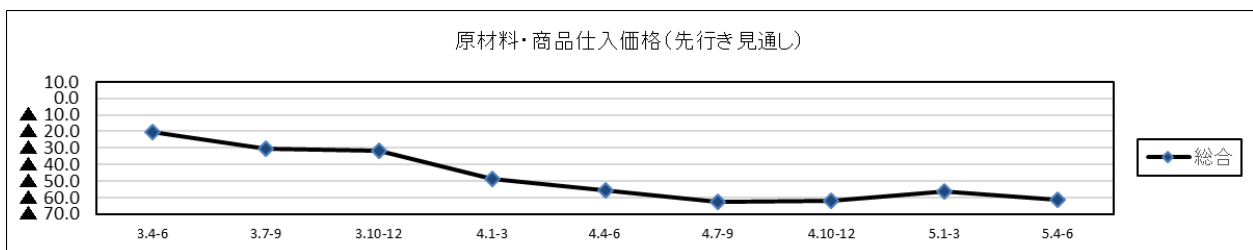
来期先行き見通し総合D Iは▲61.6（前回▲56.3）となり、マイナス幅が拡大する見通し。

原材料・商品仕入価格	3.1-3	3.4-6	3.7-9	3.10-12	4.1-3	4.4-6	4.7-9	4.10-12	5.1-3	今期-前期
総合	▲14.4	▲32.2	▲41.0	▲55.7	▲64.2	▲70.6	▲70.7	▲71.9	▲72.8	▲0.9
製造業	▲18.4	▲42.1	▲60.1	▲63.7	▲74.4	▲78.8	▲80.0	▲80.0	▲76.3	3.7
建設業	▲25.8	▲51.1	▲44.3	▲69.3	▲63.3	▲74.7	▲76.7	▲77.5	▲76.1	1.4
卸売業	▲5.9	▲24.6	▲37.1	▲44.9	▲67.2	▲77.9	▲66.2	▲70.3	▲80.0	▲9.7
小売業	▲17.2	▲15.2	▲19.5	▲39.7	▲50.6	▲60.8	▲54.7	▲54.5	▲68.9	▲14.4
サービス業	0.0	▲17.1	▲26.8	▲34.5	▲39.6	▲57.4	▲64.6	▲67.3	▲62.9	4.4



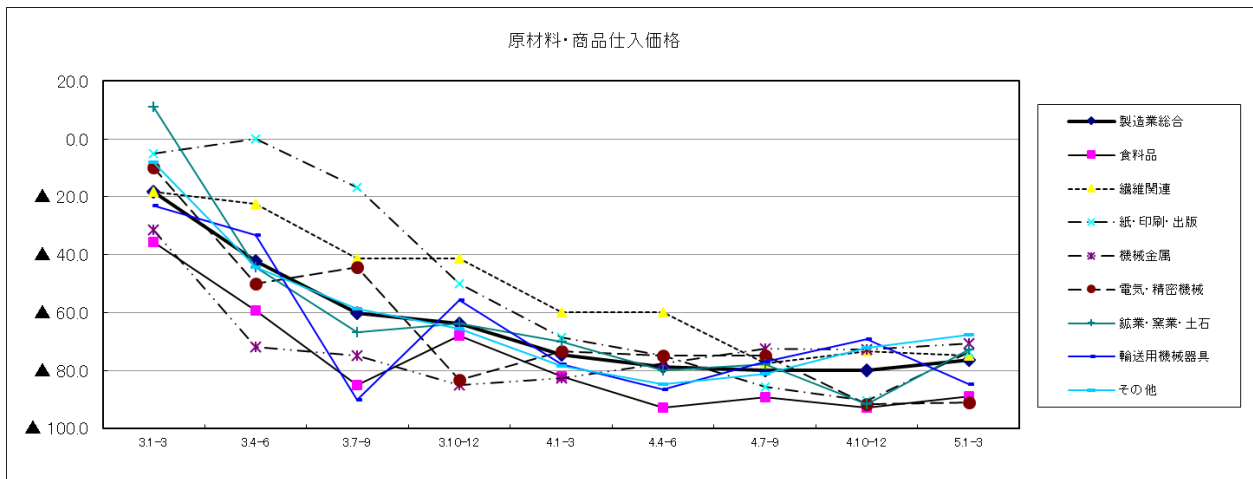
<参考> 先行き見通し

先行き見通し	3.4-6	3.7-9	3.10-12	4.1-3	4.4-6	4.7-9	4.10-12	5.1-3	5.4-6	今期-前期
総合	▲20.4	▲30.8	▲31.9	▲48.9	▲55.6	▲62.9	▲61.7	▲56.3	▲61.6	▲5.3



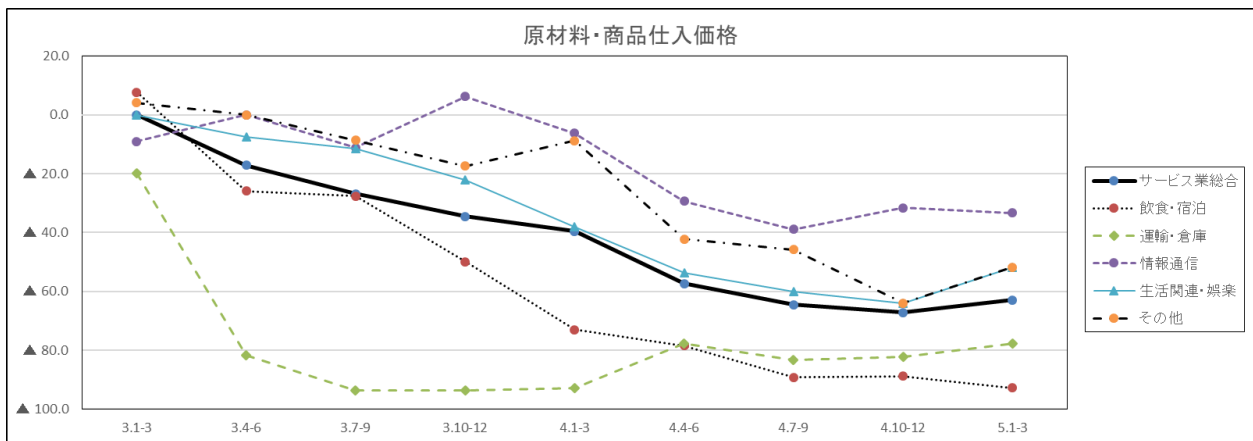
(2) 製造業の内訳

原材料・商品仕入価格	3.1-3	3.4-6	3.7-9	3.10-12	4.1-3	4.4-6	4.7-9	4.10-12	5.1-3	今期-前期
製造業総合	▲ 18.4	▲ 42.1	▲ 60.1	▲ 63.7	▲ 74.4	▲ 78.8	▲ 80.0	▲ 80.0	▲ 76.3	3.7
食料品	▲ 35.7	▲ 59.3	▲ 85.2	▲ 67.9	▲ 82.1	▲ 92.9	▲ 89.3	▲ 92.9	▲ 88.9	4.0
繊維関連	▲ 18.2	▲ 22.6	▲ 41.4	▲ 41.4	▲ 60.0	▲ 60.0	▲ 77.4	▲ 73.3	▲ 75.0	▲ 1.7
紙・印刷・出版	▲ 5.0	0.0	▲ 16.7	▲ 50.0	▲ 68.4	▲ 75.0	▲ 85.7	▲ 90.5	▲ 73.7	16.8
機械金属	▲ 31.4	▲ 71.9	▲ 75.0	▲ 85.2	▲ 82.8	▲ 77.4	▲ 72.4	▲ 72.7	▲ 70.6	2.1
電気・精密機械	▲ 10.0	▲ 50.0	▲ 44.4	▲ 83.3	▲ 73.3	▲ 75.0	▲ 75.0	▲ 91.7	▲ 90.9	0.8
鉱業・窯業・土石	11.1	▲ 44.4	▲ 66.7	▲ 63.6	▲ 70.0	▲ 80.0	▲ 77.8	▲ 91.7	▲ 72.7	19.0
輸送用機械器具	▲ 23.1	▲ 33.3	▲ 90.0	▲ 55.6	▲ 77.8	▲ 86.7	▲ 76.9	▲ 69.2	▲ 84.6	▲ 15.4
その他	▲ 8.1	▲ 44.4	▲ 58.8	▲ 65.7	▲ 78.6	▲ 84.8	▲ 81.3	▲ 72.2	▲ 67.6	4.6



(3) サービス業の内訳

原材料・商品仕入価格	3.1-3	3.4-6	3.7-9	3.10-12	4.1-3	4.4-6	4.7-9	4.10-12	5.1-3	今期-前期
サービス業総合	0.0	▲ 17.1	▲ 26.8	▲ 34.5	▲ 39.6	▲ 57.4	▲ 64.6	▲ 67.3	▲ 62.9	4.4
飲食・宿泊	7.7	▲ 25.9	▲ 27.6	▲ 50.0	▲ 73.1	▲ 78.6	▲ 89.3	▲ 88.9	▲ 92.9	▲ 4.0
運輸・倉庫	▲ 20.0	▲ 81.8	▲ 93.8	▲ 93.8	▲ 92.9	▲ 77.8	▲ 83.3	▲ 82.4	▲ 77.8	4.6
情報通信	▲ 9.1	0.0	▲ 11.1	6.3	▲ 6.3	▲ 29.4	▲ 38.9	▲ 31.6	▲ 33.3	▲ 1.7
生活関連・娯楽	0.0	▲ 7.4	▲ 11.5	▲ 22.2	▲ 38.1	▲ 53.8	▲ 60.0	▲ 64.0	▲ 52.0	12.0
その他	4.2	0.0	▲ 8.7	▲ 17.4	▲ 8.8	▲ 42.3	▲ 45.8	▲ 64.0	▲ 51.9	12.1



5. 製品・商品販売価格

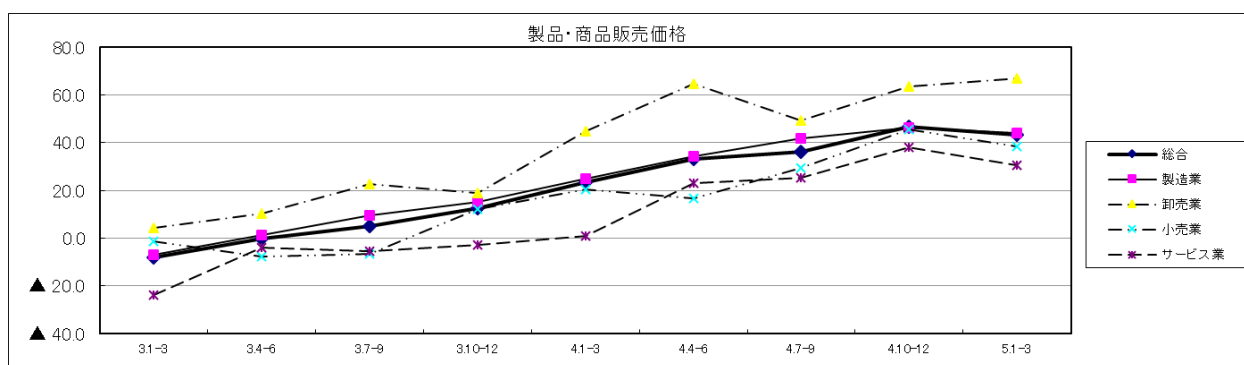
(1) 全体

「上昇」から「下降」を差し引いた総合D I値は43.3となり、前期に比べ3.4ポイント低下し、プラス幅が縮小した。

- ・卸売業では、プラス幅が拡大した。
- ・製造業、小売業、サービス業では、プラス幅が縮小した。

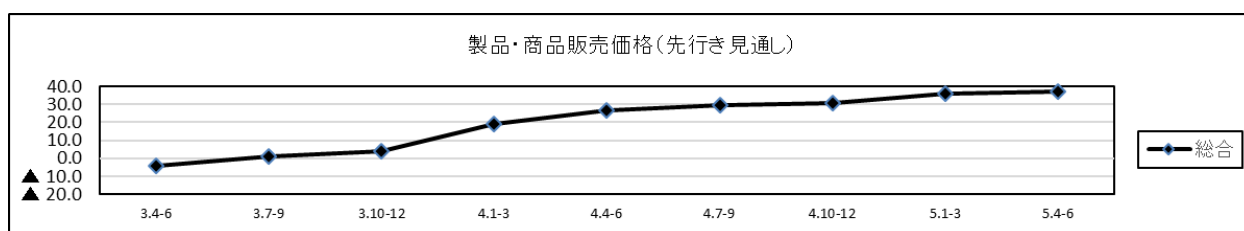
来期の先行き見通し総合D Iは36.9（前回35.7）となり、プラス幅が拡大する見通し。

製品・商品販売価格	3.1-3	3.4-6	3.7-9	3.10-12	4.1-3	4.4-6	4.7-9	4.10-12	5.1-3	今期-前期
総合	▲ 8.0	▲ 0.2	4.9	12.4	23.5	33.0	36.4	46.7	43.3	▲ 3.4
製造業	▲ 7.0	1.1	9.5	15.3	24.9	34.3	41.7	46.5	44.1	▲ 2.4
卸売業	4.4	10.1	22.9	19.1	44.8	64.7	49.2	63.5	67.1	3.6
小売業	▲ 1.1	▲ 7.6	▲ 6.5	12.3	20.5	16.7	29.3	45.5	38.4	▲ 7.1
サービス業	▲ 24.0	▲ 3.8	▲ 5.5	▲ 2.8	0.9	23.2	25.2	38.2	30.7	▲ 7.5



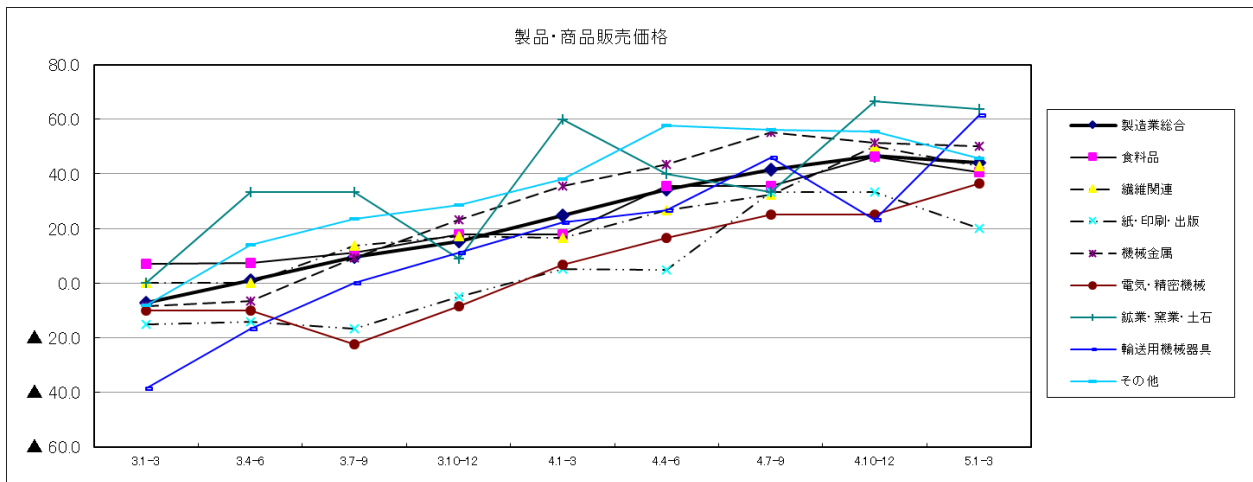
<参考> 先行き見通し

先行き見通し	3.4-6	3.7-9	3.10-12	4.1-3	4.4-6	4.7-9	4.10-12	5.1-3	5.4-6	今期-前期
総合	▲ 4.3	0.9	4.0	19.1	26.6	29.7	30.9	35.7	36.9	1.2



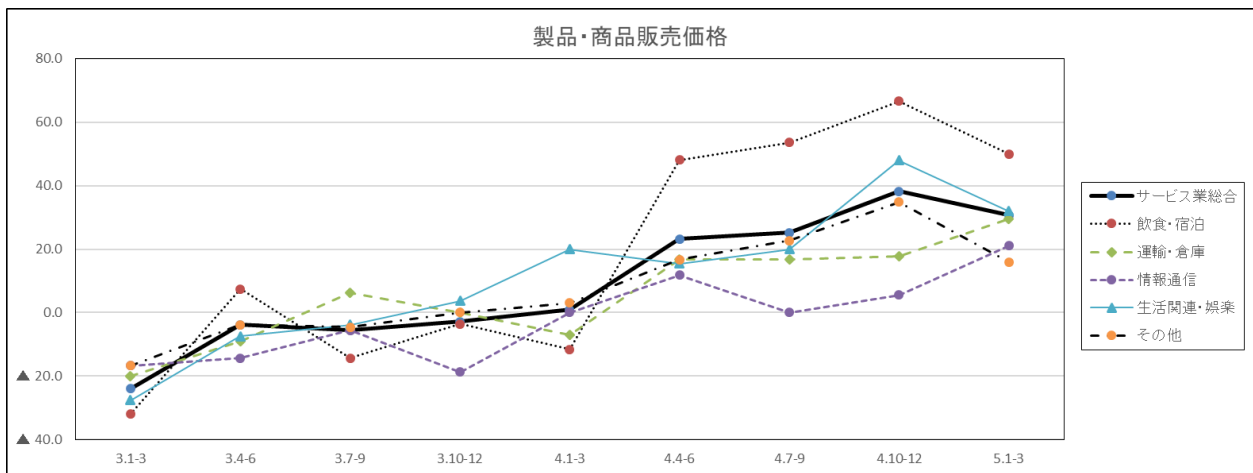
(2) 製造業の内訳

製品・商品販売価格	3.1-3	3.4-6	3.7-9	3.10-12	4.1-3	4.4-6	4.7-9	4.10-12	5.1-3	今期-前期
製造業総合	▲ 7.0	1.1	9.5	15.3	24.9	34.3	41.7	46.5	44.1	▲ 2.4
食料品	7.1	7.4	11.1	17.9	17.9	35.7	35.7	46.4	40.7	▲ 5.7
繊維関連	0.0	0.0	13.8	17.2	16.7	26.7	32.3	50.0	42.9	▲ 7.1
紙・印刷・出版	▲ 15.0	▲ 14.3	▲ 16.7	▲ 5.0	5.3	5.0	33.3	33.3	20.0	▲ 13.3
機械金属	▲ 8.6	▲ 6.5	9.4	23.1	35.7	43.3	55.2	51.5	50.0	▲ 1.5
電気・精密機械	▲ 10.0	▲ 10.0	▲ 22.2	▲ 8.3	6.7	16.7	25.0	25.0	36.4	11.4
鉱業・窯業・土石	0.0	33.3	33.3	9.1	60.0	40.0	33.3	66.7	63.6	▲ 3.1
輸送用機械器具	▲ 38.5	▲ 16.7	0.0	11.1	22.2	26.7	46.2	23.1	61.5	38.4
その他	▲ 8.1	13.9	23.5	28.6	38.2	57.6	56.3	55.6	45.7	▲ 9.9



(3) サービス業の内訳

製品・商品販売価格	3.1-3	3.4-6	3.7-9	3.10-12	4.1-3	4.4-6	4.7-9	4.10-12	5.1-3	今期-前期
サービス業総合	▲ 24.0	▲ 3.8	▲ 5.5	▲ 2.8	0.9	23.2	25.2	38.2	30.7	▲ 7.5
飲食・宿泊	▲ 32.0	7.4	▲ 14.3	▲ 3.6	▲ 11.5	48.1	53.6	66.7	50.0	▲ 16.7
運輸・倉庫	▲ 20.0	▲ 9.1	6.3	0.0	▲ 7.1	16.7	16.7	17.6	29.4	11.8
情報通信	▲ 16.7	▲ 14.3	▲ 5.6	▲ 18.8	0.0	11.8	0.0	5.6	21.1	15.5
生活関連・娯楽	▲ 27.6	▲ 7.4	▲ 3.8	3.7	20.0	15.4	20.0	48.0	32.0	▲ 16.0
その他	▲ 16.7	▲ 3.8	▲ 4.5	0.0	3.0	16.7	22.7	34.8	16.0	▲ 18.8



6. 製品在庫・商品在庫

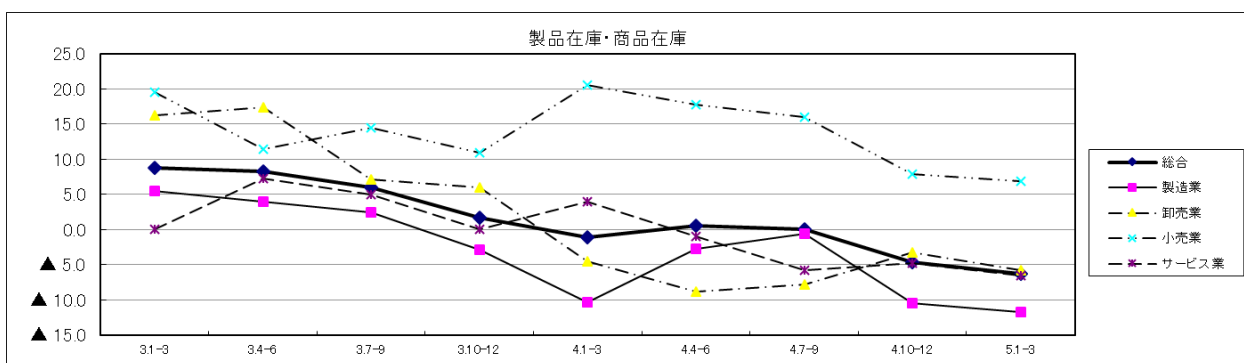
(1) 全体

「減少」から「増加」を差し引いた総合D I値は▲6.3となり、前期に比べ1.6ポイント低下し、マイナス幅が拡大した。

- ・小売業では、プラス幅が縮小した。
- ・製造業、卸売業、サービス業では、マイナス幅が拡大した。

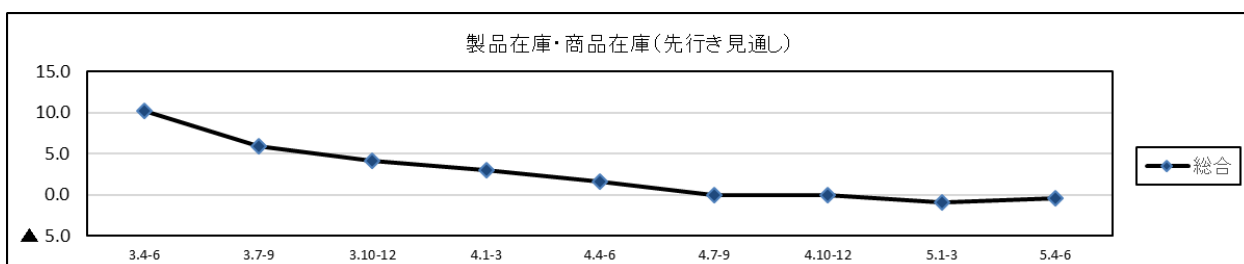
来期の先行き見通し総合D Iは▲0.5（前回▲0.9）となり、マイナス幅が縮小する見通し。

製品在庫・商品在庫	3.1-3	3.4-6	3.7-9	3.10-12	4.1-3	4.4-6	4.7-9	4.10-12	5.1-3	今期-前期
総合	8.8	8.3	6.0	1.6	▲1.1	0.5	0.0	▲4.7	▲6.3	▲1.6
製造業	5.4	3.9	2.4	▲2.9	▲10.4	▲2.8	▲0.6	▲10.4	▲11.8	▲1.4
卸売業	16.2	17.4	7.1	6.0	▲4.5	▲8.8	▲7.8	▲3.2	▲5.8	▲2.6
小売業	19.5	11.4	14.5	11.0	20.5	17.7	16.0	7.9	6.8	▲1.1
サービス業	0.0	7.2	4.9	0.0	3.9	▲1.0	▲5.8	▲4.8	▲6.5	▲1.7



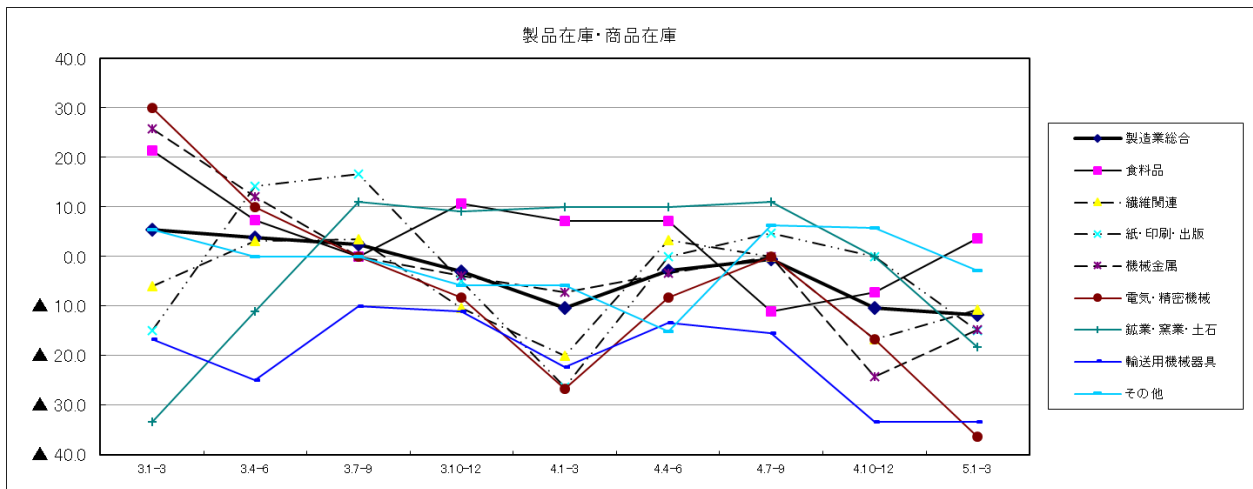
<参考> 先行き見通し

先行き見通し	3.4-6	3.7-9	3.10-12	4.1-3	4.4-6	4.7-9	4.10-12	5.1-3	5.4-6	今期-前期
総合	10.2	6.0	4.1	3.0	1.6	0.0	0.0	▲0.9	▲0.5	0.4



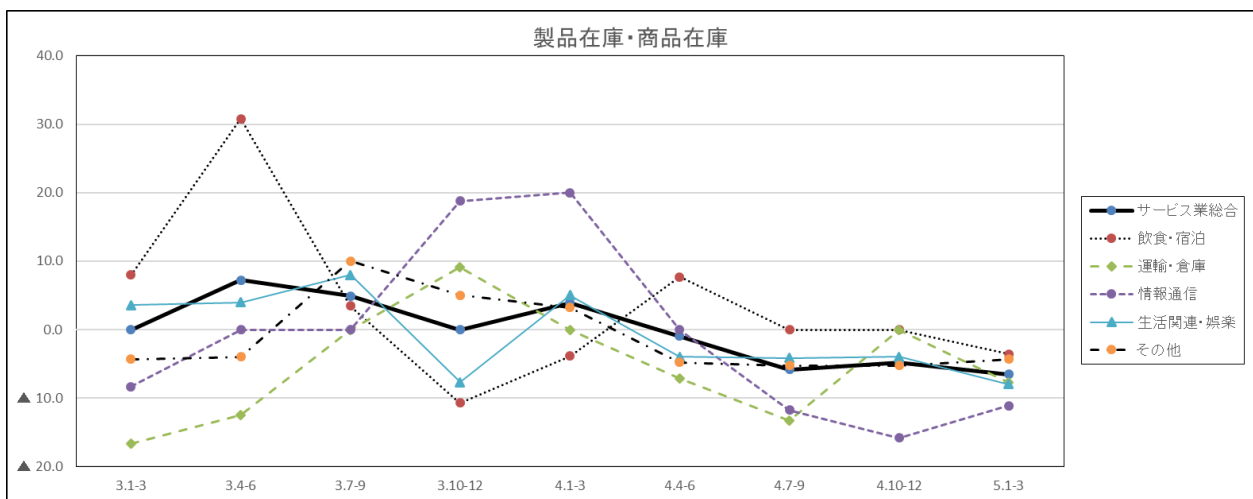
(2) 製造業の内訳

製品在庫・商品在庫	3.1-3	3.4-6	3.7-9	3.10-12	4.1-3	4.4-6	4.7-9	4.10-12	5.1-3	今期-前期
製造業総合	5.4	3.9	2.4	▲ 2.9	▲ 10.4	▲ 2.8	▲ 0.6	▲ 10.4	▲ 11.8	▲ 1.4
食料品	21.4	7.4	0.0	10.7	7.1	7.1	▲ 11.1	▲ 7.1	3.7	10.8
繊維関連	▲ 6.1	3.2	3.4	▲ 10.3	▲ 20.0	3.3	0.0	▲ 16.7	▲ 10.7	6.0
紙・印刷・出版	▲ 15.0	14.3	16.7	▲ 5.0	▲ 26.3	0.0	4.8	0.0	▲ 15.0	▲ 15.0
機械金属	25.7	12.1	0.0	▲ 3.8	▲ 7.1	▲ 3.3	0.0	▲ 24.2	▲ 14.7	9.5
電気・精密機械	30.0	10.0	0.0	▲ 8.3	▲ 26.7	▲ 8.3	0.0	▲ 16.7	▲ 36.4	▲ 19.7
鉱業・窯業・土石	▲ 33.3	▲ 11.1	11.1	9.1	10.0	10.0	11.1	0.0	▲ 18.2	▲ 18.2
輸送用機械器具	▲ 16.7	▲ 25.0	▲ 10.0	▲ 11.1	▲ 22.2	▲ 13.3	▲ 15.4	▲ 33.3	▲ 33.3	0.0
その他	5.4	0.0	0.0	▲ 5.7	▲ 5.9	▲ 15.2	6.3	5.7	▲ 2.9	▲ 8.6



(3) サービス業の内訳

製品在庫・商品在庫	3.1-3	3.4-6	3.7-9	3.10-12	4.1-3	4.4-6	4.7-9	4.10-12	5.1-3	今期-前期
サービス業総合	0.0	7.2	4.9	0.0	3.9	▲ 1.0	▲ 5.8	▲ 4.8	▲ 6.5	▲ 1.7
飲食・宿泊	8.0	30.8	3.4	▲ 10.7	▲ 3.8	7.7	0.0	0.0	▲ 3.6	▲ 3.6
運輸・倉庫	▲ 16.7	▲ 12.5	0.0	9.1	0.0	▲ 7.1	▲ 13.3	0.0	▲ 7.7	▲ 7.7
情報通信	▲ 8.3	0.0	0.0	18.8	20.0	0.0	▲ 11.8	▲ 15.8	▲ 11.1	4.7
生活関連・娯楽	3.6	4.0	8.0	▲ 7.7	5.0	▲ 4.0	▲ 4.2	▲ 4.0	▲ 8.0	▲ 4.0
その他	▲ 4.3	▲ 4.0	10.0	5.0	3.2	▲ 4.8	▲ 5.3	▲ 5.3	▲ 4.3	1.0



7. 資金繰り

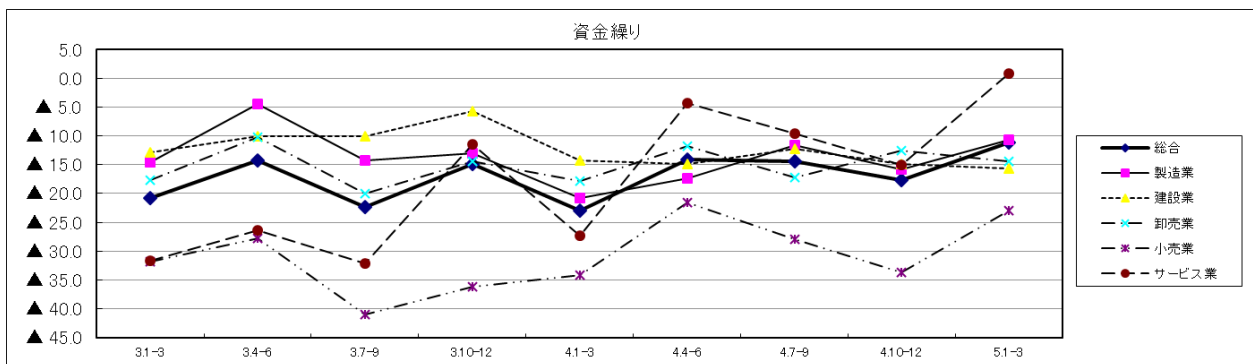
(1) 全体

「好転」から「悪化」を差し引いた総合DI値は▲11.2となり、前期に比べ6.5ポイント上昇し、マイナス幅が縮小した。

- ・サービス業では、マイナスからプラスへ転換した。
- ・製造業、小売業では、マイナス幅が縮小した。
- ・建設業、卸売業では、マイナス幅が拡大した。

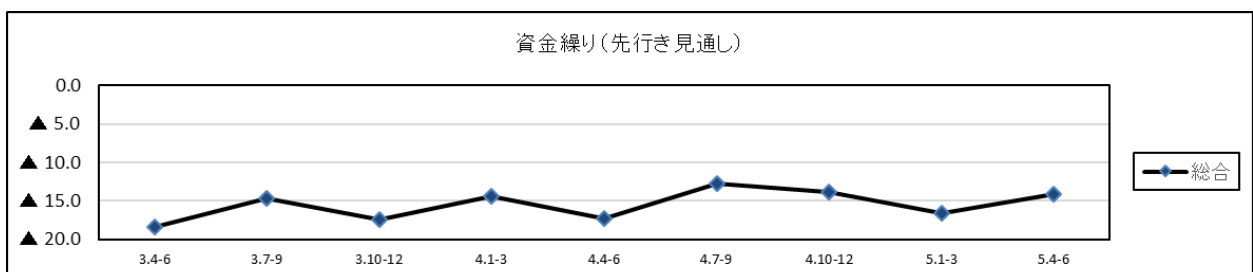
来期の先行き見通し総合DIは▲14.1（前回▲16.6）となり、マイナス幅が縮小する見通し。

資金繰り	3.1-3	3.4-6	3.7-9	3.10-12	4.1-3	4.4-6	4.7-9	4.10-12	5.1-3	今期-前期
総合	▲20.7	▲14.3	▲22.3	▲14.9	▲23.0	▲14.0	▲14.3	▲17.7	▲11.2	6.5
製造業	▲14.6	▲4.5	▲14.3	▲12.9	▲20.8	▲17.4	▲11.6	▲15.8	▲10.7	5.1
建設業	▲12.9	▲10.1	▲10.1	▲5.7	▲14.3	▲14.9	▲12.2	▲14.8	▲15.7	▲0.9
卸売業	▲17.6	▲10.1	▲20.0	▲14.5	▲17.9	▲11.8	▲17.2	▲12.5	▲14.5	▲2.0
小売業	▲31.8	▲27.8	▲41.0	▲36.1	▲34.2	▲21.5	▲28.0	▲33.8	▲23.0	10.8
サービス業	▲31.7	▲26.4	▲32.2	▲11.4	▲27.3	▲4.3	▲9.6	▲15.0	0.8	15.8



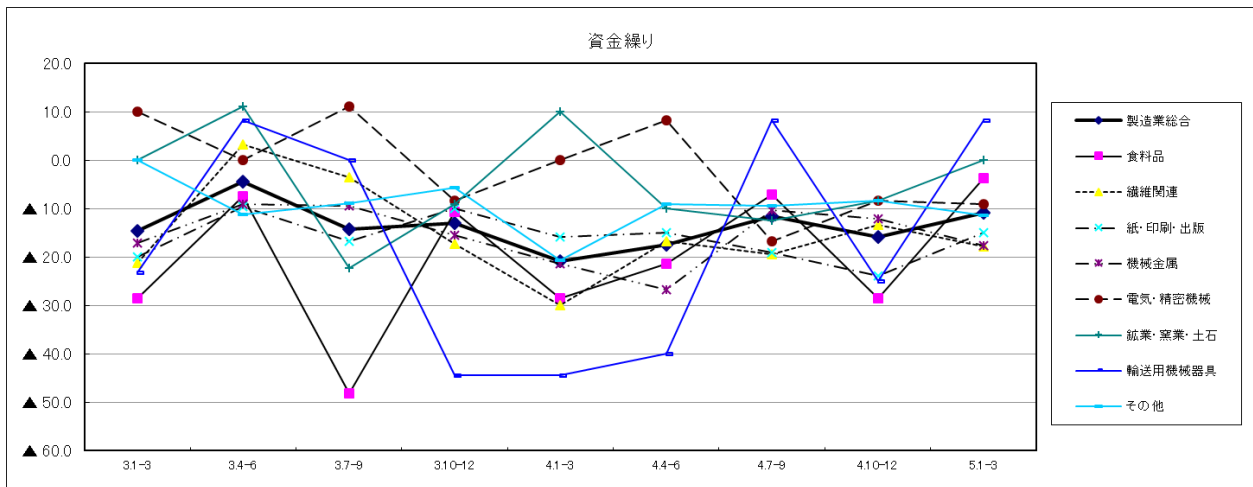
<参考> 先行き見通し

先行き見通し	3.4-6	3.7-9	3.10-12	4.1-3	4.4-6	4.7-9	4.10-12	5.1-3	5.4-6	今期-前期
総合	▲18.4	▲14.7	▲17.4	▲14.4	▲17.3	▲12.8	▲13.8	▲16.6	▲14.1	2.5



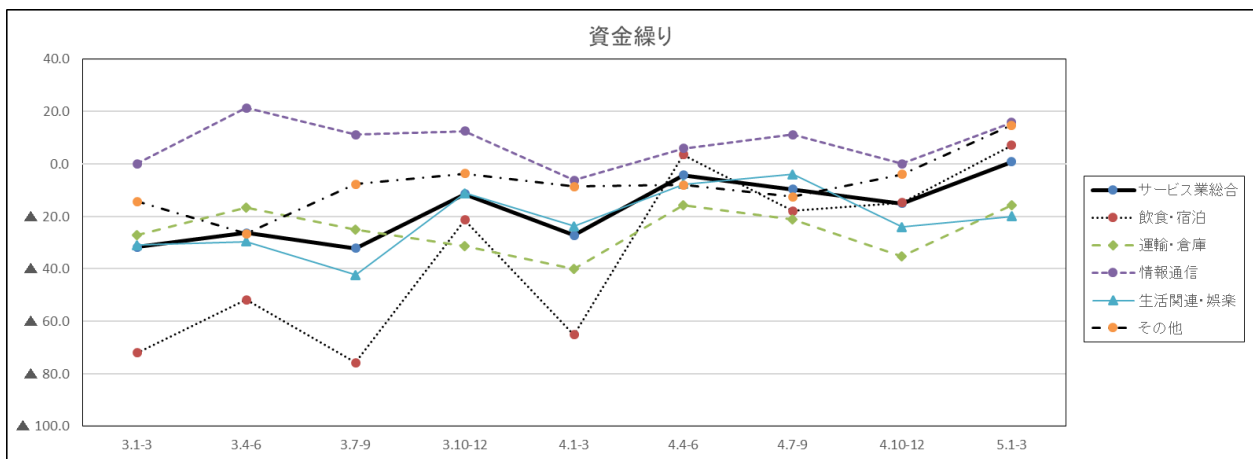
(2) 製造業の内訳

資金繰り	3.1-3	3.4-6	3.7-9	3.10-12	4.1-3	4.4-6	4.7-9	4.10-12	5.1-3	今期-前期
製造業総合	▲ 14.6	▲ 4.5	▲ 14.3	▲ 12.9	▲ 20.8	▲ 17.4	▲ 11.6	▲ 15.8	▲ 10.7	5.1
食料品	▲ 28.6	▲ 7.4	▲ 48.1	▲ 10.7	▲ 28.6	▲ 21.4	▲ 7.1	▲ 28.6	▲ 3.7	24.9
繊維関連	▲ 21.2	3.2	▲ 3.4	▲ 17.2	▲ 30.0	▲ 16.7	▲ 19.4	▲ 13.3	▲ 17.9	▲ 4.6
紙・印刷・出版	▲ 20.0	▲ 9.5	▲ 16.7	▲ 10.0	▲ 15.8	▲ 15.0	▲ 19.0	▲ 23.8	▲ 15.0	8.8
機械金属	▲ 17.1	▲ 9.1	▲ 9.4	▲ 15.4	▲ 21.4	▲ 26.7	▲ 10.3	▲ 12.1	▲ 17.6	▲ 5.5
電気・精密機械	10.0	0.0	11.1	▲ 8.3	0.0	8.3	▲ 16.7	▲ 8.3	▲ 9.1	▲ 0.8
鉱業・窯業・土石	0.0	11.1	▲ 22.2	▲ 9.1	10.0	▲ 10.0	▲ 12.5	▲ 8.3	0.0	8.3
輸送用機械器具	▲ 23.1	8.3	0.0	▲ 44.4	▲ 44.4	▲ 40.0	8.3	▲ 25.0	8.3	33.3
その他	0.0	▲ 11.1	▲ 8.8	▲ 5.7	▲ 20.6	▲ 9.1	▲ 9.4	▲ 8.3	▲ 11.4	▲ 3.1



(3) サービス業の内訳

資金繰り	3.1-3	3.4-6	3.7-9	3.10-12	4.1-3	4.4-6	4.7-9	4.10-12	5.1-3	今期-前期
サービス業総合	▲ 31.7	▲ 26.4	▲ 32.2	▲ 11.4	▲ 27.3	▲ 4.3	▲ 9.6	▲ 15.0	0.8	15.8
飲食・宿泊	▲ 72.0	▲ 51.9	▲ 75.9	▲ 21.4	▲ 65.2	3.6	▲ 17.9	▲ 14.8	7.1	21.9
運輸・倉庫	▲ 27.3	▲ 16.7	▲ 25.0	▲ 31.3	▲ 40.0	▲ 15.8	▲ 21.1	▲ 35.3	▲ 15.8	19.5
情報通信	0.0	21.4	11.1	12.5	▲ 6.3	5.9	11.1	0.0	15.8	15.8
生活関連・娯楽	▲ 31.0	▲ 29.6	▲ 42.3	▲ 11.1	▲ 23.8	▲ 7.7	▲ 4.0	▲ 24.0	▲ 20.0	4.0
その他	▲ 14.3	▲ 26.7	▲ 7.7	▲ 3.7	▲ 8.6	▲ 8.0	▲ 12.5	▲ 4.0	14.8	18.8



8. 採算（収益）

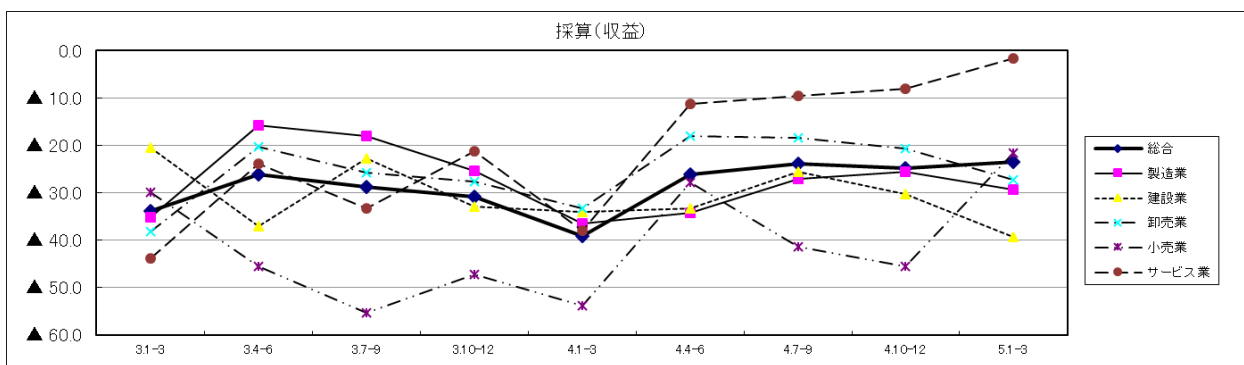
(1) 全体

「好転」から「悪化」を差し引いた総合DI値は▲23.4となり、前期に比べ1.5ポイント上昇し、マイナス幅が縮小した。

- ・小売業、サービス業では、マイナス幅が縮小した。
- ・製造業、建設業、卸売業では、マイナス幅が拡大した。

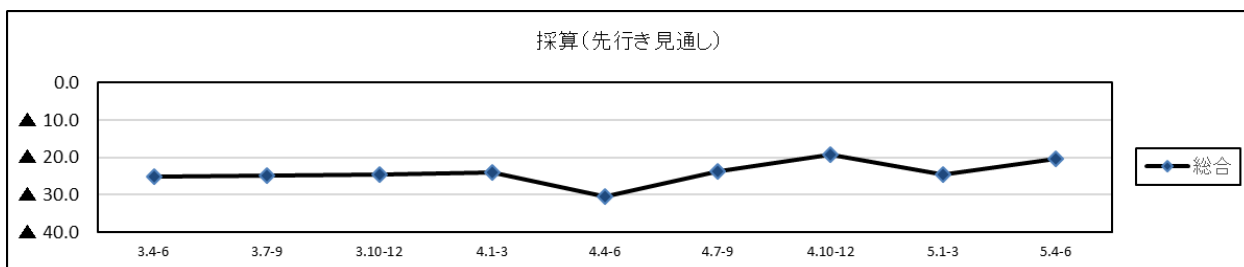
来期の先行き見通し総合DIは▲20.3（前回▲24.6）となり、マイナス幅が縮小する見通し。

採算(収益)	3.1-3	3.4-6	3.7-9	3.10-12	4.1-3	4.4-6	4.7-9	4.10-12	5.1-3	今期-前期
総合	▲33.8	▲26.1	▲28.8	▲30.8	▲39.1	▲26.0	▲23.9	▲24.9	▲23.4	1.5
製造業	▲35.1	▲15.6	▲18.1	▲25.3	▲36.4	▲34.3	▲27.0	▲25.5	▲29.2	▲3.7
建設業	▲20.4	▲37.1	▲22.7	▲33.0	▲34.1	▲33.3	▲25.6	▲30.2	▲39.3	▲9.1
卸売業	▲38.2	▲20.3	▲25.7	▲27.5	▲33.3	▲17.9	▲18.5	▲20.6	▲27.1	▲6.5
小売業	▲29.9	▲45.6	▲55.3	▲47.2	▲53.8	▲27.8	▲41.3	▲45.5	▲21.6	23.9
サービス業	▲43.8	▲23.9	▲33.3	▲21.2	▲38.1	▲11.3	▲9.6	▲8.0	▲1.7	6.3



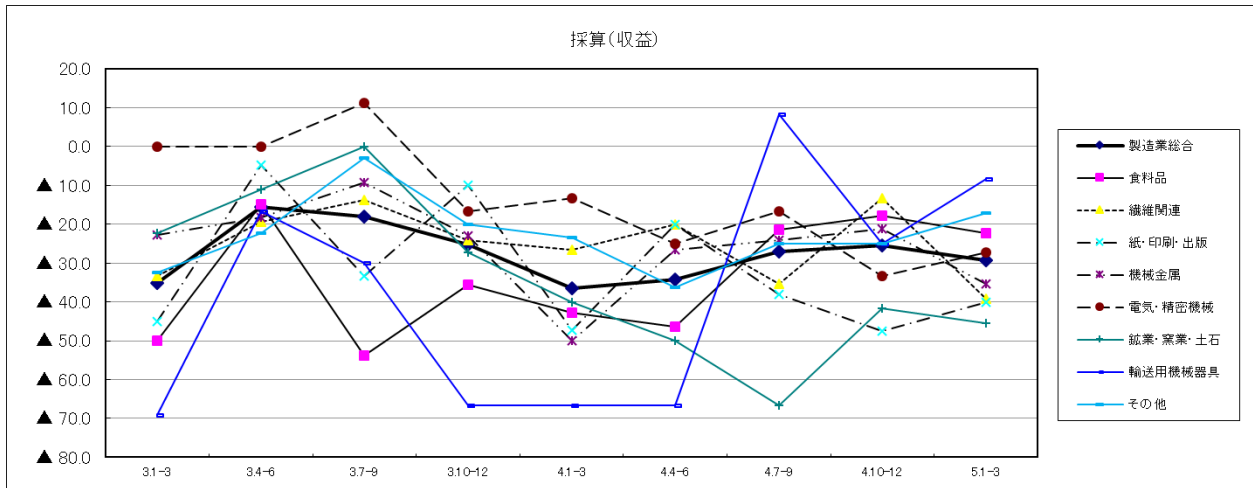
<参考> 先行き見通し

先行き見通し	3.4-6	3.7-9	3.10-12	4.1-3	4.4-6	4.7-9	4.10-12	5.1-3	5.4-6	今期-前期
総合	▲25.0	▲24.9	▲24.5	▲23.9	▲30.4	▲23.7	▲19.2	▲24.6	▲20.3	4.3



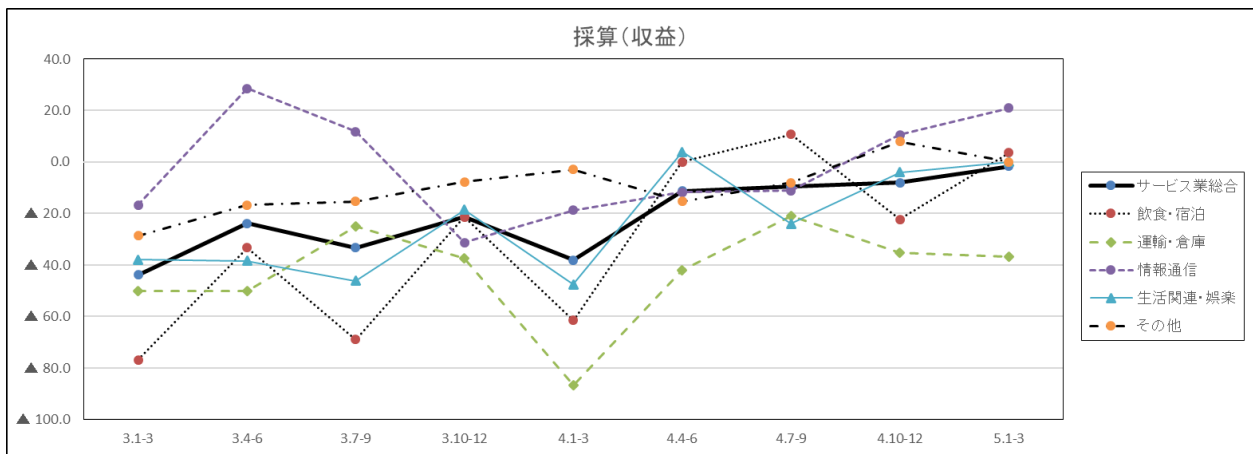
(2) 製造業の内訳

採算(収益)	3.1-3	3.4-6	3.7-9	3.10-12	4.1-3	4.4-6	4.7-9	4.10-12	5.1-3	今期-前期
製造業総合	▲ 35.1	▲ 15.6	▲ 18.1	▲ 25.3	▲ 36.4	▲ 34.3	▲ 27.0	▲ 25.5	▲ 29.2	▲ 3.7
食料品	▲ 50.0	▲ 14.8	▲ 53.8	▲ 35.7	▲ 42.9	▲ 46.4	▲ 21.4	▲ 17.9	▲ 22.2	▲ 4.3
繊維関連	▲ 33.3	▲ 19.4	▲ 13.8	▲ 24.1	▲ 26.7	▲ 20.0	▲ 35.5	▲ 13.3	▲ 39.3	▲ 26.0
紙・印刷・出版	▲ 45.0	▲ 4.8	▲ 33.3	▲ 10.0	▲ 47.4	▲ 20.0	▲ 38.1	▲ 47.6	▲ 40.0	7.6
機械金属	▲ 22.9	▲ 18.2	▲ 9.4	▲ 23.1	▲ 50.0	▲ 26.7	▲ 24.1	▲ 21.2	▲ 35.3	▲ 14.1
電気・精密機械	0.0	0.0	11.1	▲ 16.7	▲ 13.3	▲ 25.0	▲ 16.7	▲ 33.3	▲ 27.3	6.0
鉱業・窯業・土石	▲ 22.2	▲ 11.1	0.0	▲ 27.3	▲ 40.0	▲ 50.0	▲ 66.7	▲ 41.7	▲ 45.5	▲ 3.8
輸送用機械器具	▲ 69.2	▲ 16.7	▲ 30.0	▲ 66.7	▲ 66.7	▲ 66.7	8.3	▲ 25.0	▲ 8.3	16.7
その他	▲ 32.4	▲ 22.2	▲ 3.0	▲ 20.0	▲ 23.5	▲ 36.4	▲ 25.0	▲ 25.0	▲ 17.1	7.9



(3) サービス業の内訳

採算(収益)	3.1-3	3.4-6	3.7-9	3.10-12	4.1-3	4.4-6	4.7-9	4.10-12	5.1-3	今期-前期
サービス業総合	▲ 43.8	▲ 23.9	▲ 33.3	▲ 21.2	▲ 38.1	▲ 11.3	▲ 9.6	▲ 8.0	▲ 1.7	6.3
飲食・宿泊	▲ 76.9	▲ 33.3	▲ 69.0	▲ 21.4	▲ 61.5	0.0	10.7	▲ 22.2	3.6	25.8
運輸・倉庫	▲ 50.0	▲ 50.0	▲ 25.0	▲ 37.5	▲ 86.7	▲ 42.1	▲ 21.1	▲ 35.3	▲ 36.8	▲ 1.5
情報通信	▲ 16.7	28.6	11.8	▲ 31.3	▲ 18.8	▲ 11.8	▲ 11.1	10.5	21.1	10.6
生活関連・娯楽	▲ 37.9	▲ 38.5	▲ 46.2	▲ 18.5	▲ 47.6	4.0	▲ 24.0	▲ 4.0	0.0	4.0
その他	▲ 28.6	▲ 16.7	▲ 15.4	▲ 7.7	▲ 2.9	▲ 15.4	▲ 8.0	8.0	0.0	▲ 8.0



9. 従業員数（常用）

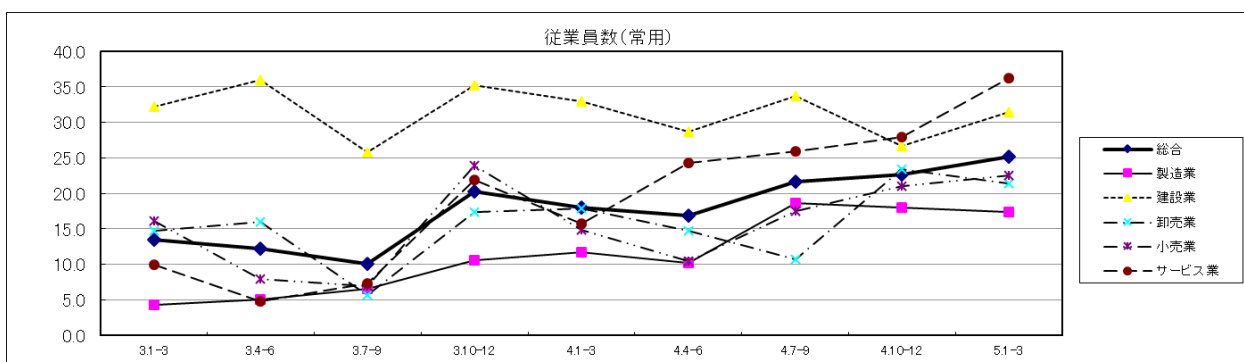
(1) 全体

「不足」から「過剰」を差し引いた総合D I値は25.1となり、前期に比べ2.4ポイント上昇し、プラス幅が拡大した。

- ・建設業、小売業、サービス業では、プラス幅が拡大した。
- ・製造業、卸売業では、プラス幅が縮小した。

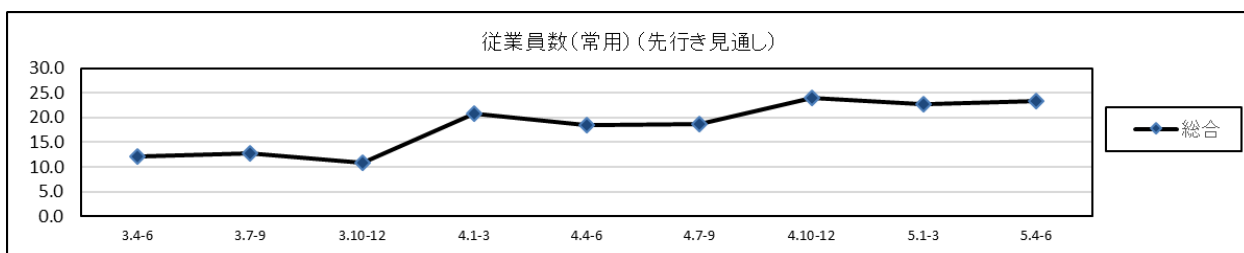
来期の先行き見通し総合D Iは23.3（前回22.7）となり、プラス幅が拡大する見通し。

従業員数(常用)	3.1-3	3.4-6	3.7-9	3.10-12	4.1-3	4.4-6	4.7-9	4.10-12	5.1-3	今期-前期
総合	13.5	12.2	10.1	20.3	18.0	16.9	21.7	22.7	25.1	2.4
製造業	4.3	5.1	6.6	10.7	11.8	10.2	18.6	18.0	17.4	▲ 0.6
建設業	32.3	36.0	25.8	35.2	33.0	28.7	33.7	26.7	31.5	4.8
卸売業	14.7	15.9	5.7	17.4	17.9	14.7	10.8	23.4	21.4	▲ 2.0
小売業	16.1	7.9	6.9	23.9	14.9	10.5	17.6	21.1	22.5	1.4
サービス業	10.0	4.8	7.3	21.9	15.7	24.3	25.9	27.9	36.3	8.4



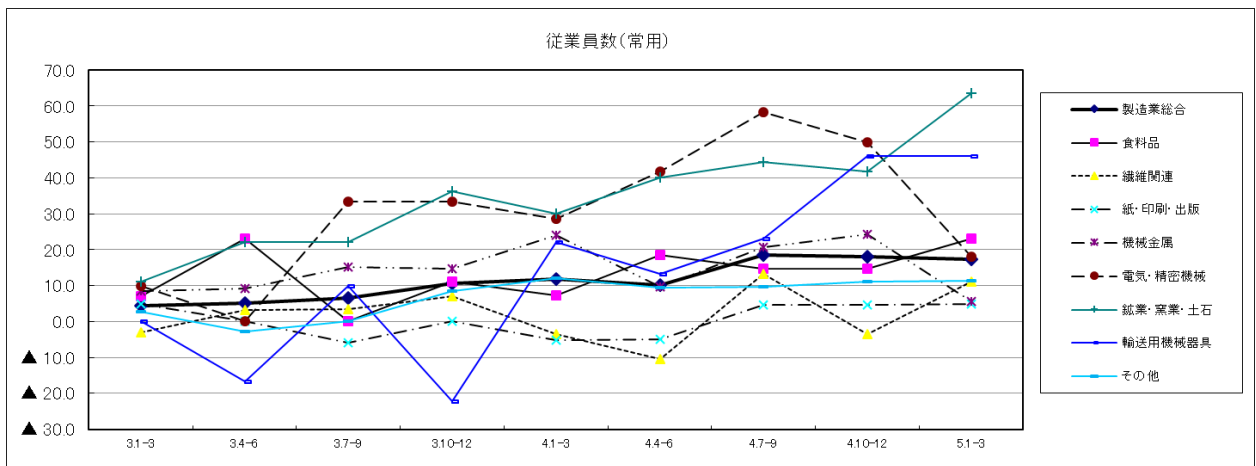
<参考> 先行き見通し

先行き見通し	3.4-6	3.7-9	3.10-12	4.1-3	4.4-6	4.7-9	4.10-12	5.1-3	5.4-6	今期-前期
総合	12.1	12.7	10.9	20.9	18.4	18.7	24.0	22.7	23.3	0.6



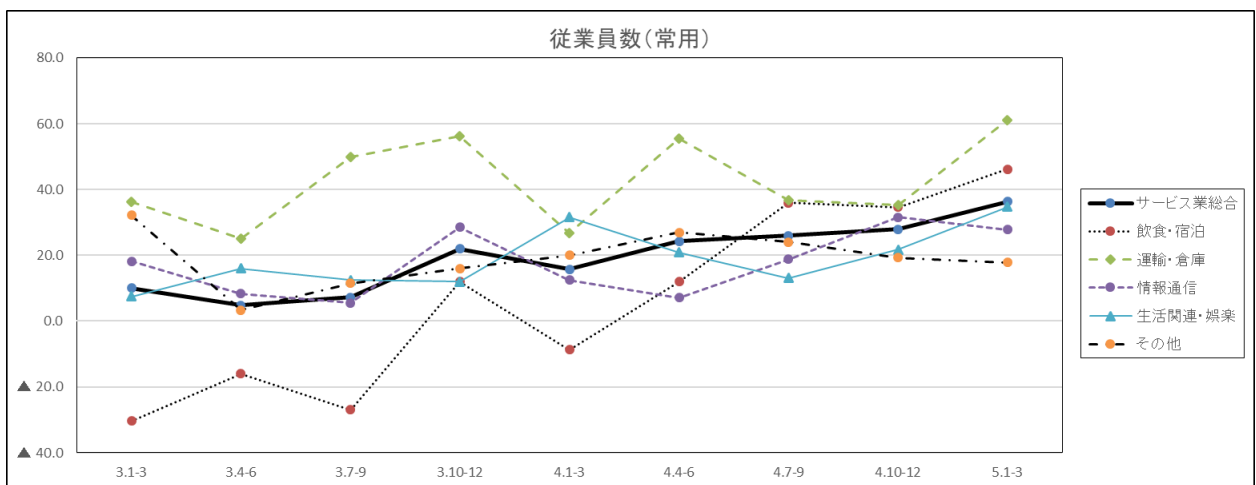
(2) 製造業の内訳

従業員数(常用)	3.1-3	3.4-6	3.7-9	3.10-12	4.1-3	4.4-6	4.7-9	4.10-12	5.1-3	今期-前期
製造業総合	4.3	5.1	6.6	10.7	11.8	10.2	18.6	18.0	17.4	▲ 0.6
食料品	7.1	23.1	0.0	11.1	7.4	18.5	14.8	14.8	23.1	8.3
繊維関連	▲ 3.1	3.3	3.6	7.1	▲ 3.4	▲ 10.3	13.3	▲ 3.4	11.1	14.5
紙・印刷・出版	5.0	0.0	▲ 5.9	0.0	▲ 5.3	▲ 5.0	4.8	4.8	5.0	0.2
機械金属	8.6	9.1	15.2	14.8	24.1	9.7	20.7	24.2	5.7	▲ 18.5
電気・精密機械	10.0	0.0	33.3	33.3	28.6	41.7	58.3	50.0	18.2	▲ 31.8
鉱業・窯業・土石	11.1	22.2	22.2	36.4	30.0	40.0	44.4	41.7	63.6	21.9
輸送用機械器具	0.0	▲ 16.7	10.0	▲ 22.2	22.2	13.3	23.1	46.2	46.2	0.0
その他	2.7	▲ 2.8	0.0	8.6	12.1	9.4	9.7	11.1	11.4	0.3



(3) サービス業の内訳

従業員数(常用)	3.1-3	3.4-6	3.7-9	3.10-12	4.1-3	4.4-6	4.7-9	4.10-12	5.1-3	今期-前期
サービス業総合	10.0	4.8	7.3	21.9	15.7	24.3	25.9	27.9	36.3	8.4
飲食・宿泊	▲ 30.4	▲ 16.0	▲ 26.9	12.0	▲ 8.7	12.0	36.0	34.6	46.2	11.6
運輸・倉庫	36.4	25.0	50.0	56.3	26.7	55.6	36.8	35.3	61.1	25.8
情報通信	18.2	8.3	5.6	28.6	12.5	7.1	18.8	31.6	27.8	▲ 3.8
生活関連・娯楽	7.4	16.0	12.5	12.0	31.6	20.8	13.0	21.7	34.8	13.1
その他	32.1	3.3	11.5	16.0	20.0	26.9	24.0	19.2	17.9	▲ 1.3



10. 従業員数（臨時）

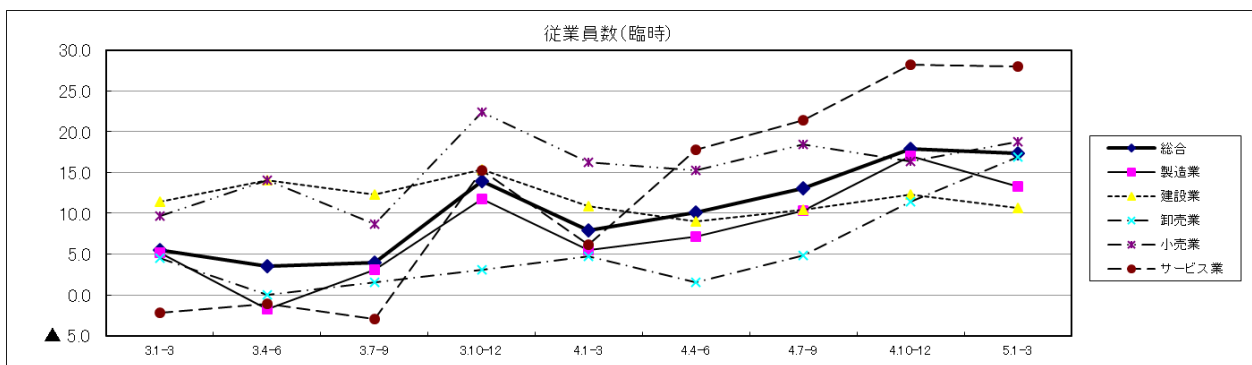
(1) 全体

「不足」から「過剰」を差し引いた総合D I値は17.4となり、前期に比べ0.5ポイント低下し、プラス幅が縮小した。

- ・卸売業、小売業では、プラス幅が拡大した。
- ・製造業、建設業、サービス業では、プラス幅が縮小した。

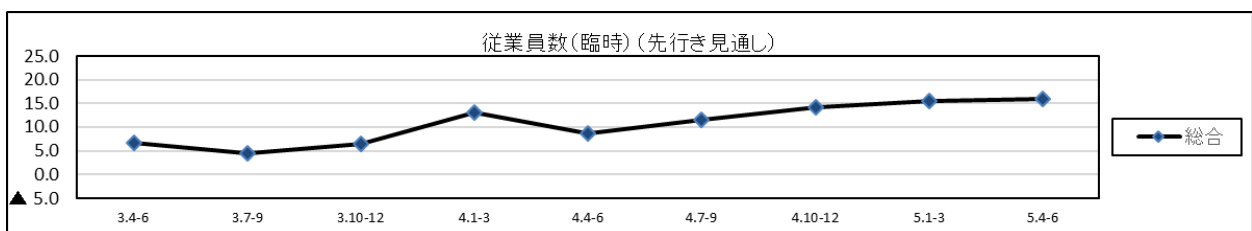
来期の先行き見通し総合D Iは15.9（前回15.5）となり、プラス幅が拡大する見通し。

従業員数(臨時)	3.1-3	3.4-6	3.7-9	3.10-12	4.1-3	4.4-6	4.7-9	4.10-12	5.1-3	今期-前期
総合	5.4	3.5	4.0	13.9	7.9	10.1	13.1	17.9	17.4	▲ 0.5
製造業	5.1	▲ 1.8	3.1	11.7	5.5	7.2	10.3	17.0	13.3	▲ 3.7
建設業	11.4	14.1	12.3	15.4	10.8	9.0	10.4	12.3	10.7	▲ 1.6
卸売業	4.5	0.0	1.5	3.0	4.7	1.5	4.8	11.5	16.9	5.4
小売業	9.6	14.1	8.7	22.4	16.2	15.3	18.5	16.4	18.8	2.4
サービス業	▲ 2.2	▲ 1.1	▲ 3.0	15.3	6.1	17.8	21.4	28.3	28.0	▲ 0.3



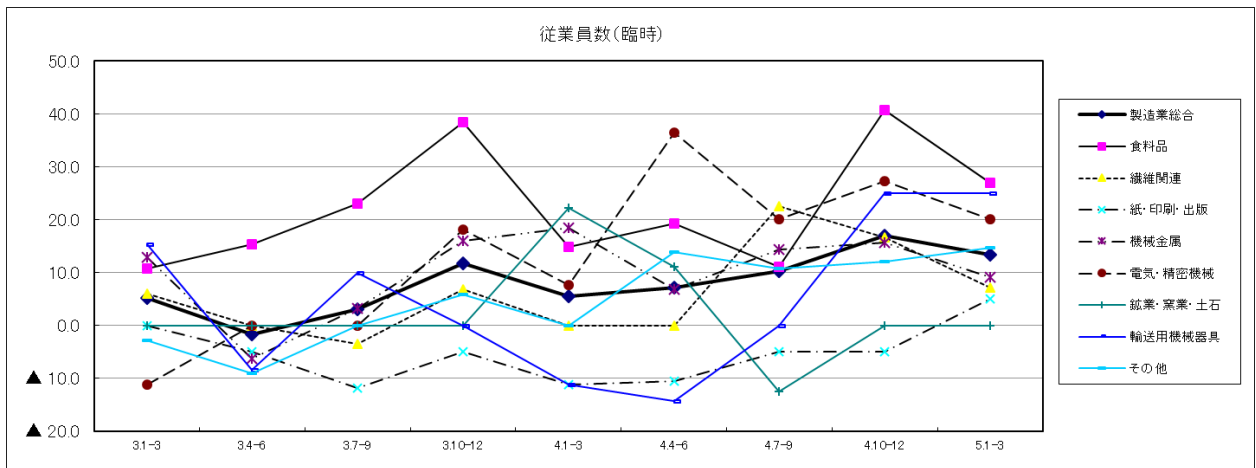
<参考> 先行き見通し

先行き見通し	3.4-6	3.7-9	3.10-12	4.1-3	4.4-6	4.7-9	4.10-12	5.1-3	5.4-6	今期-前期
総合	6.7	4.4	6.5	13.0	8.6	11.6	14.2	15.5	15.9	0.4



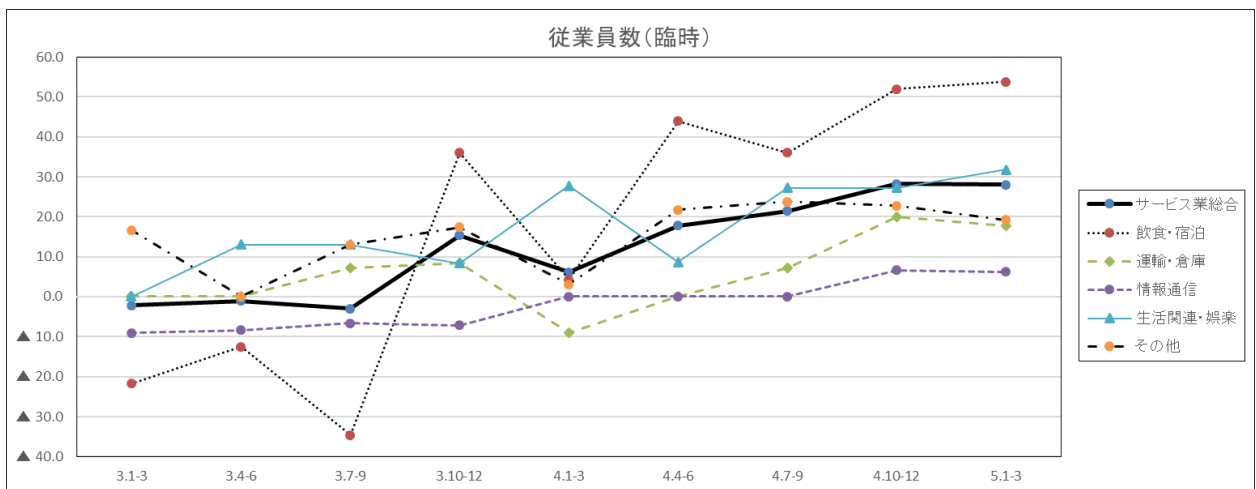
(2) 製造業の内訳

従業員数(臨時)	3.1-3	3.4-6	3.7-9	3.10-12	4.1-3	4.4-6	4.7-9	4.10-12	5.1-3	今期-前期
製造業総合	5.1	▲ 1.8	3.1	11.7	5.5	7.2	10.3	17.0	13.3	▲ 3.7
食料品	10.7	15.4	23.1	38.5	14.8	19.2	11.1	40.7	26.9	▲ 13.8
繊維関連	6.1	0.0	▲ 3.4	6.9	0.0	0.0	22.6	16.7	7.1	▲ 9.6
紙・印刷・出版	0.0	▲ 5.0	▲ 11.8	▲ 5.0	▲ 11.1	▲ 10.5	▲ 5.0	▲ 5.0	5.0	10.0
機械金属	12.9	▲ 6.3	3.2	16.0	18.5	6.9	14.3	15.6	9.1	▲ 6.5
電気・精密機械	▲ 11.1	0.0	0.0	18.2	7.7	36.4	20.0	27.3	20.0	▲ 7.3
鉱業・窯業・土石	0.0	0.0	0.0	0.0	22.2	11.1	▲ 12.5	0.0	0.0	0.0
輸送用機械器具	15.4	▲ 8.3	10.0	0.0	▲ 11.1	▲ 14.3	0.0	25.0	25.0	0.0
その他	▲ 2.9	▲ 9.1	0.0	5.9	0.0	13.8	10.7	12.1	14.7	2.6



(3) サービス業の内訳

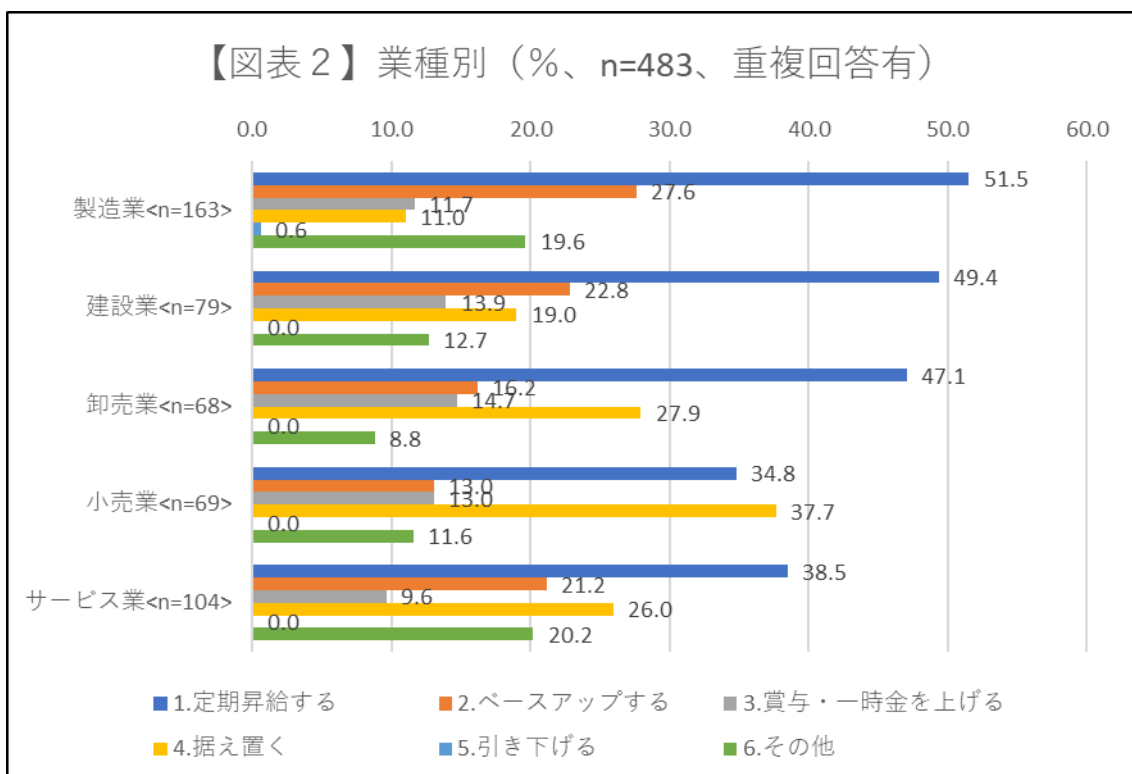
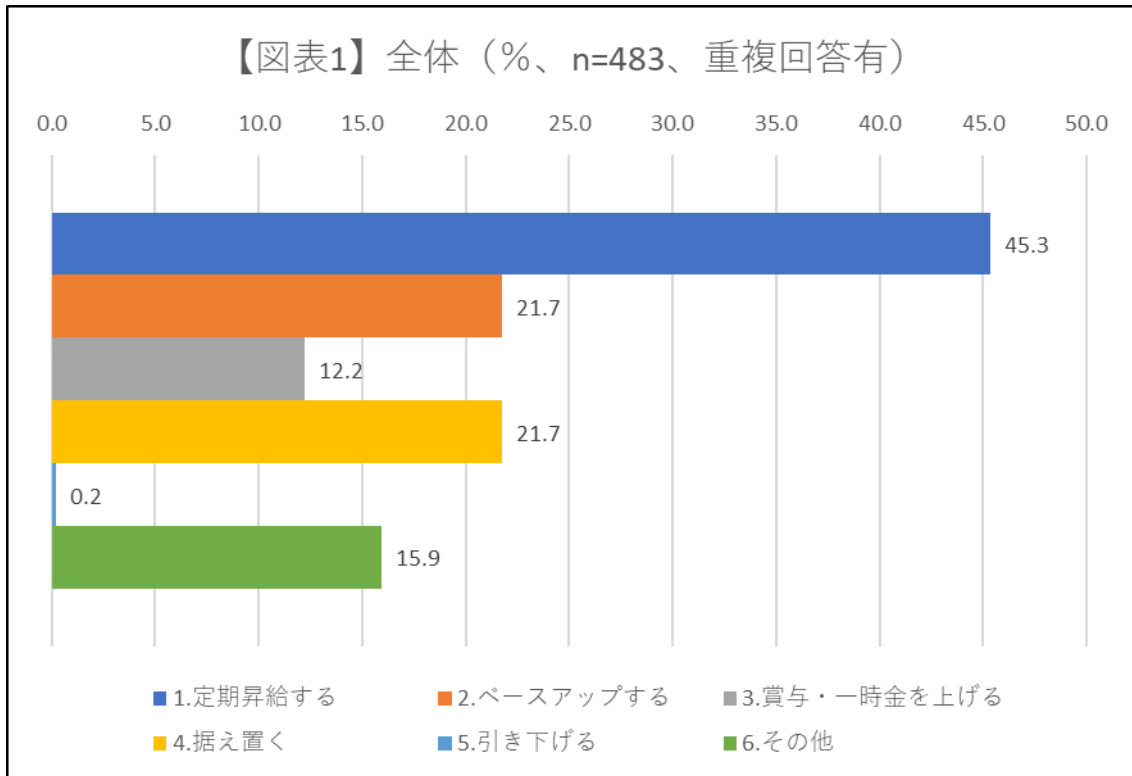
従業員数(臨時)	3.1-3	3.4-6	3.7-9	3.10-12	4.1-3	4.4-6	4.7-9	4.10-12	5.1-3	今期-前期
サービス業総合	▲ 2.2	▲ 1.1	▲ 3.0	15.3	6.1	17.8	21.4	28.3	28.0	▲ 0.3
飲食・宿泊	▲ 21.7	▲ 12.5	▲ 34.6	36.0	4.3	44.0	36.0	52.0	53.8	1.8
運輸・倉庫	0.0	0.0	7.1	8.3	▲ 9.1	0.0	7.1	20.0	17.6	▲ 2.4
情報通信	▲ 9.1	▲ 8.3	▲ 6.7	▲ 7.1	0.0	0.0	0.0	6.7	6.3	▲ 0.4
生活関連・娯楽	0.0	13.0	13.0	8.3	27.8	8.7	27.3	27.3	31.8	4.5
その他	16.7	0.0	13.0	17.4	3.1	21.7	23.8	22.7	19.2	▲ 3.5



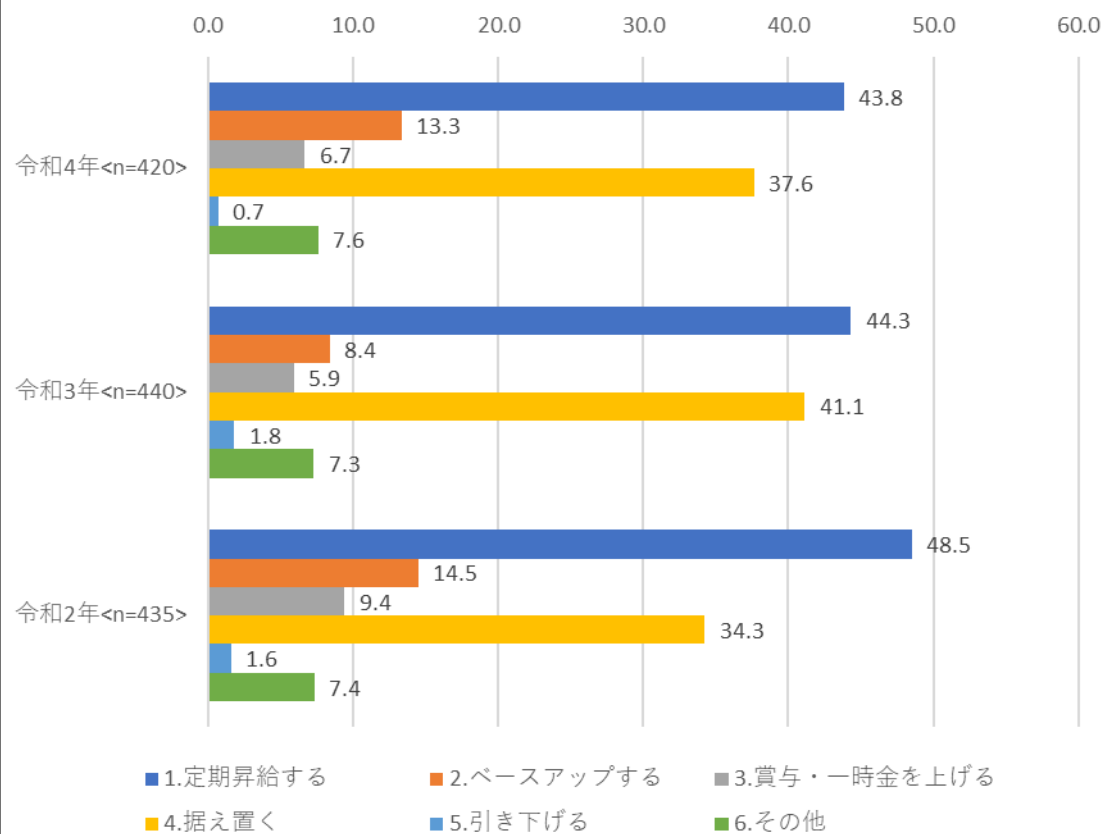
◆付帯調査：賃上げの見通しと価格転嫁の状況について

(1) 貴社では、来年度、何らかの賃金改定を行う予定はありますか？（複数回答可）

- | | |
|---------------|-------------|
| 1. 定期昇給する | 2. ベースアップする |
| 3. 賞与・一時金を上げる | 4. 据え置く |
| 5. 引き下げる | 6. その他 |



<参考> 過去調査 (%)



(2) 貴社でのコスト上昇に対する価格転嫁の状況をお答えください。(回答は1つのみ)

1. 上昇分を全て転嫁できている
2. 上昇分の半分以上は転嫁できている
3. 転嫁できたのは上昇分の半分に満たない
4. 全く転嫁できていない
5. コスト上昇は起きていない
6. その他

