

岡山県の景気観測調査

(令和3年4～6月期実績)

令和3年 7月27日

(一社)岡山県商工会議所連合会

1. 調査方法 FAX・WEBによるアンケート
2. 調査内容 景況のほか、生産額・売上額など10項目
①令和3年4～6月期を前年同期と比較
②令和3年7～9月期の先行き見通しを令和3年4～6月期と比較
3. 調査時期 6月上旬～中旬
4. 調査対象 県下商工会議所会員企業570社
5. 有効回答数 532社 (回収率93.3%)
- | | | | | |
|-------|------|------------|------------|------------|
| 製造業 | 182社 | 食料品27社 | 繊維関連32社 | 紙・印刷・出版21社 |
| | | 機械金属34社 | 電気・精密機械10社 | 鉱業・窯業・土石9社 |
| | | 輸送用機械器具12社 | その他37社 | |
| 建設業 | 90社 | | | |
| 卸売業 | 69社 | | | |
| 小売業 | 80社 | | | |
| サービス業 | 111社 | | | |
6. 調査開始時期 平成10年(1998年)12月

7. DI(デフュージョン・インデックス)方式

DIは各調査項目について判断の状況を示す。
ゼロを基準として、プラスの値は景気の上向き傾向(「良い」)の回答割合が多いことを示し、
マイナスの値は景気の下向き傾向(「悪い」)の回答割合が多いことを示す。
 $DI = (\text{増加・好転など「良い」の回答割合}) - (\text{減少・悪化など「悪い」の回答割合})$

8. 問い合わせ先 (一社)岡山県商工会議所連合会 TEL(086)232-2262

岡山商工会議所	事業推進部	TEL(086)232-2262
倉敷商工会議所	産業振興課	TEL(086)424-2111
玉島商工会議所	経営支援課	TEL(086)526-0131
児島商工会議所	総務課	TEL(086)472-4450
津山商工会議所	経済振興課	TEL(0868)22-3141
玉野商工会議所	総務課	TEL(0863)33-5010
笠岡商工会議所	指導課	TEL(0865)63-1151
井原商工会議所	経営支援課	TEL(0866)62-0420
備前商工会議所	経営支援部	TEL(0869)64-2885
高梁商工会議所	経営支援課	TEL(0866)22-2091
総社商工会議所	地域支援課	TEL(0866)92-1122
新見商工会議所	指導課	TEL(0867)72-2139

令和3年4～6月期「景況概要」

「景況DIは4期連続で改善したものの、コロナ前の水準には届かず」

景況全体では、DI値が▲21.8となり、前期（▲32.6）と比べ10.8ポイントマイナス幅が縮小し、4期連続での改善となった。特に製造業においてDI値が大きく22.9ポイント改善した一方、小売業については販売価格の下落等の影響を受けて4期ぶりに悪化した。

県下に緊急事態宣言が発令されていた時期と重なる中での改善となったが、コロナ前の水準には届かず、また、比較対象とした前年同期が調査開始以来最悪のDI値を記録した時期であることに十分留意すべきである。仕入価格の上昇などの要素もあり、先行きについては慎重に見極めていく必要がある。

1. 景況

総合DI（好転－悪化）は▲21.8と1～3月期に比べ10.8ポイントマイナス幅が縮小した。業種別では、製造業、卸売業、サービス業でマイナス幅が縮小した。しかし、建設業、小売業ではマイナス幅が拡大した。

2. 生産額・売上額

総合DI（増加－減少）は▲13.6と1～3月期に比べ30.8ポイントマイナス幅が縮小した。業種別では、製造業、卸売業、小売業、サービス業でマイナス幅が縮小した。

3. 受注額

総合DI（増加－減少）は▲14.3と1～3月期に比べ19.4ポイントマイナス幅が縮小した。業種別では、製造業でマイナス幅が縮小した。しかし、建設業ではマイナス幅が拡大した。

4. 原材料・商品仕入価格

総合DI（下降－上昇）は▲32.2と1～3月期に比べ17.8ポイントマイナス幅が拡大した。業種別では、小売業でマイナス幅が縮小した。しかし、サービス業ではプラスマイナスゼロからマイナスへ転換、製造業、建設業、卸売業ではマイナス幅が拡大した。

5. 製品・商品販売価格

総合DI（上昇－下降）は▲0.2と1～3月期に比べ7.8ポイントマイナス幅が縮小した。業種別では、卸売業でプラス幅が拡大、製造業でマイナスからプラスへ転換、サービス業でマイナス幅が縮小した。しかし、小売業ではマイナス幅が拡大した。

6. 製品在庫・商品在庫

総合DI（減少－増加）は8.3と1～3月期に比べ0.5ポイントプラス幅が縮小した。業種別では、卸売業でプラス幅が拡大、サービス業でプラスマイナスゼロからプラスへ転換した。しかし、製造業、小売業ではプラス幅が縮小した。

7. 資金繰り

総合DI（好転－悪化）は▲14.3と1～3月期に比べ6.4ポイントマイナス幅が縮小した。業種別では、製造業、建設業、卸売業、小売業、サービス業でマイナス幅が縮小した。

8. 採算（収益）

総合DI（好転－悪化）は▲26.1と1～3月期に比べ7.7ポイントマイナス幅が縮小した。業種別では、製造業、卸売業、サービス業でマイナス幅が縮小した。しかし、建設業、小売業ではマイナス幅が拡大した。

9. 従業員（常用）

総合DI（不足－過剰）は12.2と1～3月期に比べ1.3ポイントプラス幅が縮小した。業種別では、製造業、建設業、卸売業でプラス幅が拡大した。しかし、小売業、サービス業ではプラス幅が縮小した。

10. 従業員（臨時）

総合DI（不足－過剰）は3.5と1～3月期に比べ1.9ポイントプラス幅が縮小した。業種別では、建設業、小売業でプラス幅が拡大、サービス業でマイナス幅が縮小した。しかし、卸売業ではプラスからプラスマイナスゼロへ転換、製造業ではプラスからマイナスへ転換した。

1. 景況

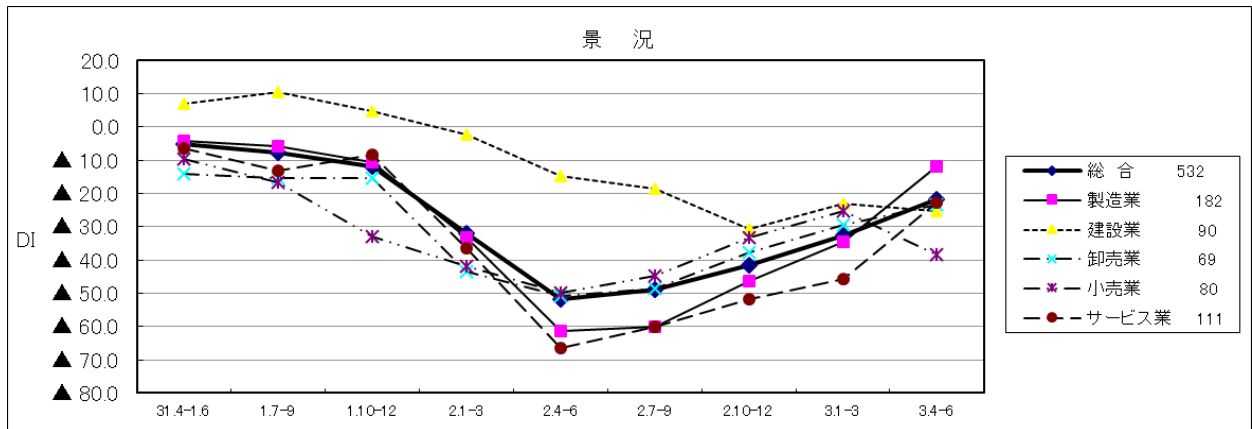
(1) 全体

総合DI (好転-悪化) は▲21.8と1～3月期に比べ10.8ポイントマイナス幅が縮小した。

- ・製造業、卸売業、サービス業ではマイナス幅が縮小した。
- ・建設業、小売業ではマイナス幅が拡大した。

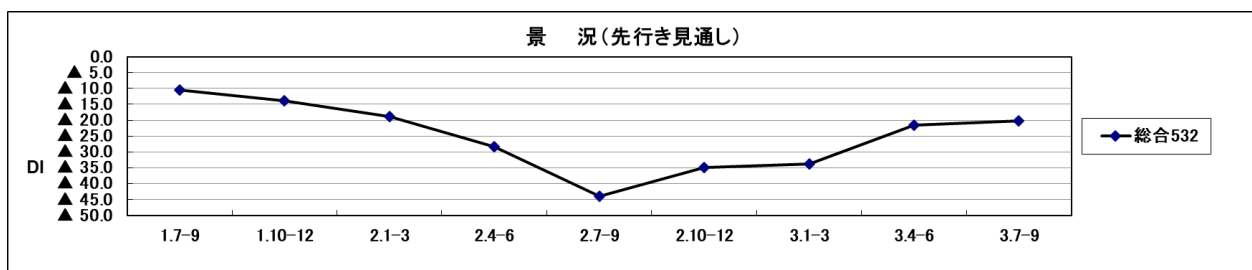
令和3年7～9月の見通し総合DIは▲20.1 (前回調査時の先行き見通し総合DI ▲21.5) となり、マイナス幅が縮小する見通し。

景況		31.4-1.6	1.7-9	1.10-12	2.1-3	2.4-6	2.7-9	2.10-12	3.1-3	3.4-6	今期-前期
総合	532	▲ 5.1	▲ 7.9	▲ 12.0	▲ 32.0	▲ 51.7	▲ 49.0	▲ 41.6	▲ 32.6	▲ 21.8	10.8
製造業	182	▲ 4.3	▲ 5.9	▲ 10.5	▲ 33.3	▲ 61.4	▲ 60.1	▲ 46.4	▲ 34.6	▲ 11.7	22.9
建設業	90	6.9	10.6	4.6	▲ 2.5	▲ 14.8	▲ 18.5	▲ 30.8	▲ 23.1	▲ 25.3	▲ 2.2
卸売業	69	▲ 14.1	▲ 15.3	▲ 15.3	▲ 43.5	▲ 50.7	▲ 48.5	▲ 37.7	▲ 29.4	▲ 23.5	5.9
小売業	80	▲ 9.6	▲ 16.7	▲ 33.0	▲ 41.8	▲ 50.0	▲ 44.7	▲ 33.3	▲ 25.3	▲ 38.5	▲ 13.2
サービス業	111	▲ 6.4	▲ 13.3	▲ 8.3	▲ 36.4	▲ 66.4	▲ 60.0	▲ 51.9	▲ 45.7	▲ 22.7	23.0



<参考> 先行き見通し

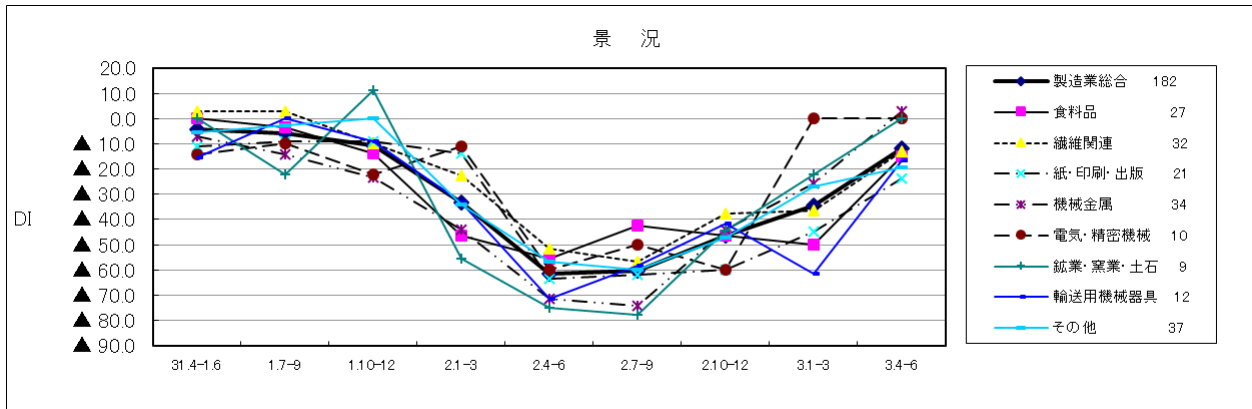
先行き見通し		1.7-9	1.10-12	2.1-3	2.4-6	2.7-9	2.10-12	3.1-3	3.4-6	3.7-9	今期-前期
総合	532	▲ 10.6	▲ 13.8	▲ 18.9	▲ 28.3	▲ 44.0	▲ 34.9	▲ 33.8	▲ 21.5	▲ 20.1	1.4



(2) 製造業の内訳

- ・機械金属ではマイナスからプラスへ転換。
- ・鉱業・窯業・土石ではマイナスからプラスマイナスゼロへ転換。
- ・食料品、繊維関連、紙・印刷・出版、輸送用機械器具ではマイナス幅が縮小。
- ・電気・精密機械ではプラスマイナスゼロで横ばい。

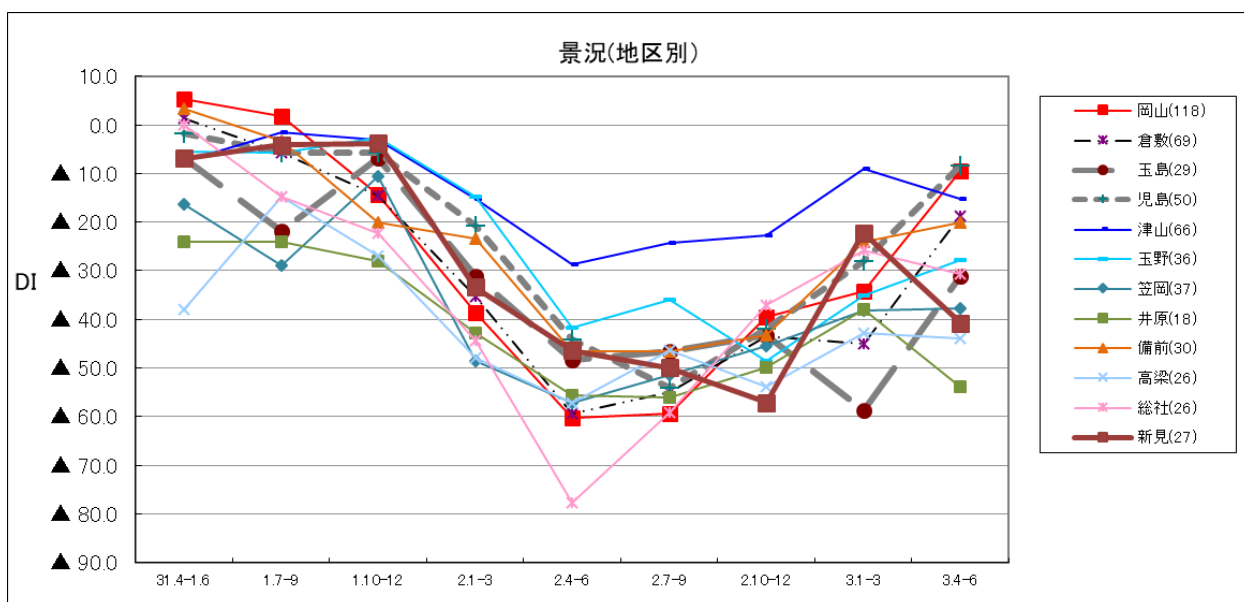
景況	31.4-1.6	1.7-9	1.10-12	2.1-3	2.4-6	2.7-9	2.10-12	3.1-3	3.4-6	今期-前期
製造業総合 182	▲ 4.3	▲ 5.9	▲ 10.5	▲ 33.3	▲ 61.4	▲ 60.1	▲ 46.4	▲ 34.6	▲ 11.7	22.9
食料品 27	0.0	▲ 3.4	▲ 13.8	▲ 46.4	▲ 55.6	▲ 42.3	▲ 46.4	▲ 50.0	▲ 14.8	35.2
繊維関連 32	2.9	3.0	▲ 10.0	▲ 22.6	▲ 51.6	▲ 56.7	▲ 37.5	▲ 36.4	▲ 12.9	23.5
紙・印刷・出版 21	▲ 11.1	▲ 9.1	▲ 9.1	▲ 13.6	▲ 63.6	▲ 61.9	▲ 60.0	▲ 45.0	▲ 23.8	21.2
機械金属 34	▲ 7.1	▲ 14.3	▲ 23.5	▲ 44.1	▲ 71.4	▲ 74.3	▲ 44.1	▲ 25.7	▲ 3.0	28.7
電気・精密機械 10	▲ 14.3	▲ 10.0	▲ 22.2	▲ 11.1	▲ 60.0	▲ 50.0	▲ 60.0	0.0	0.0	0.0
鉱業・窯業・土石 9	0.0	▲ 22.2	11.1	▲ 55.6	▲ 75.0	▲ 77.8	▲ 44.4	▲ 22.2	0.0	22.2
輸送用機械器具 12	▲ 15.4	0.0	▲ 9.1	▲ 33.3	▲ 71.4	▲ 58.3	▲ 41.7	▲ 61.5	▲ 16.7	44.8
その他 37	▲ 5.6	▲ 2.9	0.0	▲ 34.2	▲ 56.8	▲ 60.0	▲ 47.2	▲ 27.0	▲ 19.4	7.6



<参考>地区別

- ・岡山、倉敷、玉島、児島、玉野、笠岡、備前ではマイナス幅が縮小した。
- ・津山、井原、高梁、総社、新見ではマイナス幅が拡大した。

景況(地区別)	31.4-1.6	1.7-9	1.10-12	2.1-3	2.4-6	2.7-9	2.10-12	3.1-3	3.4-6	今期-前期
岡山(118)	5.4	1.7	▲ 14.3	▲ 38.5	▲ 60.4	▲ 59.4	▲ 39.4	▲ 34.2	▲ 9.5	24.7
倉敷(69)	1.4	▲ 5.8	▲ 14.5	▲ 35.3	▲ 59.4	▲ 55.1	▲ 43.5	▲ 44.9	▲ 18.8	26.1
玉島(29)	▲ 6.9	▲ 21.9	▲ 6.9	▲ 31.0	▲ 48.4	▲ 46.7	▲ 43.3	▲ 58.6	▲ 31.0	27.6
児島(50)	▲ 1.8	▲ 5.7	▲ 5.7	▲ 20.8	▲ 44.2	▲ 54.0	▲ 42.0	▲ 28.0	▲ 8.3	19.7
津山(66)	▲ 7.6	▲ 1.5	▲ 3.0	▲ 15.2	▲ 28.8	▲ 24.2	▲ 22.7	▲ 9.1	▲ 15.2	▲ 6.1
玉野(36)	▲ 5.4	▲ 5.7	▲ 2.6	▲ 14.7	▲ 41.7	▲ 35.9	▲ 48.6	▲ 35.1	▲ 27.8	7.3
笠岡(37)	▲ 16.2	▲ 28.9	▲ 10.5	▲ 48.6	▲ 57.1	▲ 51.4	▲ 45.5	▲ 38.2	▲ 37.8	0.4
井原(18)	▲ 24.1	▲ 24.1	▲ 28.0	▲ 42.9	▲ 55.6	▲ 56.0	▲ 50.0	▲ 37.9	▲ 53.8	▲ 15.9
備前(30)	3.3	▲ 3.3	▲ 20.0	▲ 23.3	▲ 46.7	▲ 46.7	▲ 43.3	▲ 24.1	▲ 20.0	4.1
高梁(26)	▲ 37.9	▲ 14.8	▲ 26.9	▲ 48.0	▲ 57.1	▲ 46.4	▲ 53.8	▲ 42.9	▲ 44.0	▲ 1.1
総社(26)	0.0	▲ 14.8	▲ 22.2	▲ 44.4	▲ 77.8	▲ 59.3	▲ 37.0	▲ 25.9	▲ 30.8	▲ 4.9
新見(27)	▲ 6.9	▲ 4.2	▲ 3.8	▲ 33.3	▲ 46.4	▲ 50.0	▲ 57.1	▲ 22.2	▲ 40.7	▲ 18.5



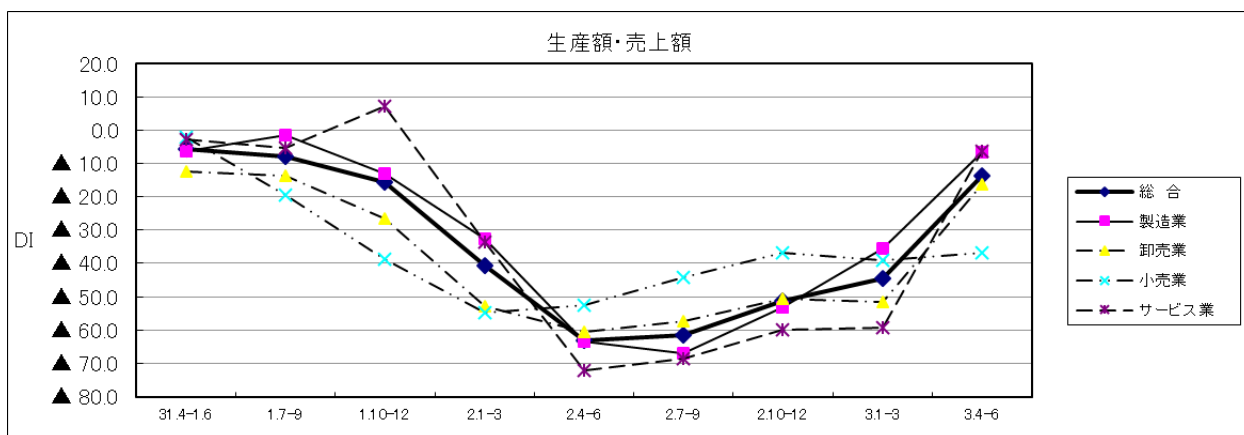
2. 生産額・売上額

(1) 全体

総合DI (増加-減少) は▲13.6と1～3月期に比べ30.8ポイントマイナス幅が縮小した。
全業種でマイナス幅が縮小した。

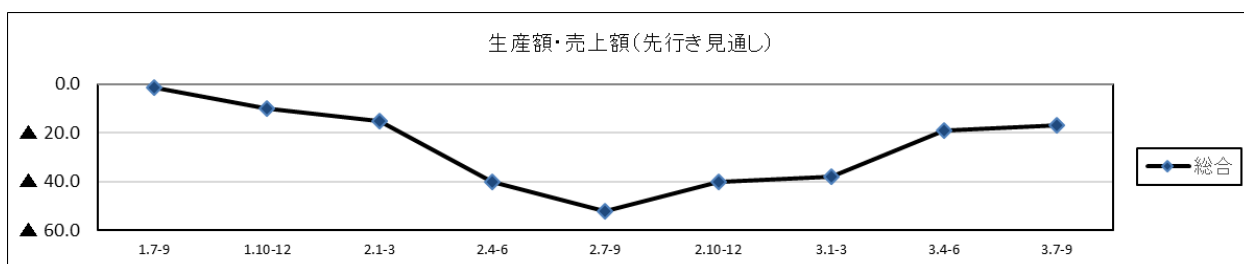
令和3年7～9月期の先行き見通し総合DIは▲16.8 (前回▲19.2) となり、マイナス幅が縮小する見通し。

生産額・売上額	31.4-1.6	1.7-9	1.10-12	2.1-3	2.4-6	2.7-9	2.10-12	3.1-3	3.4-6	今期-前期
総合	▲5.6	▲7.9	▲15.5	▲40.6	▲63.2	▲61.5	▲51.3	▲44.4	▲13.6	30.8
製造業	▲6.3	▲1.6	▲13.1	▲32.8	▲63.4	▲67.0	▲53.0	▲35.7	▲6.7	29.0
卸売業	▲12.5	▲13.7	▲26.4	▲52.9	▲60.6	▲57.4	▲50.7	▲51.5	▲16.2	35.3
小売業	▲2.1	▲19.4	▲38.7	▲54.8	▲52.4	▲44.0	▲36.9	▲39.1	▲36.7	2.4
サービス業	▲2.7	▲5.3	7.2	▲33.6	▲72.2	▲68.5	▲60.0	▲59.4	▲6.4	53.0



<参考> 先行き見通し

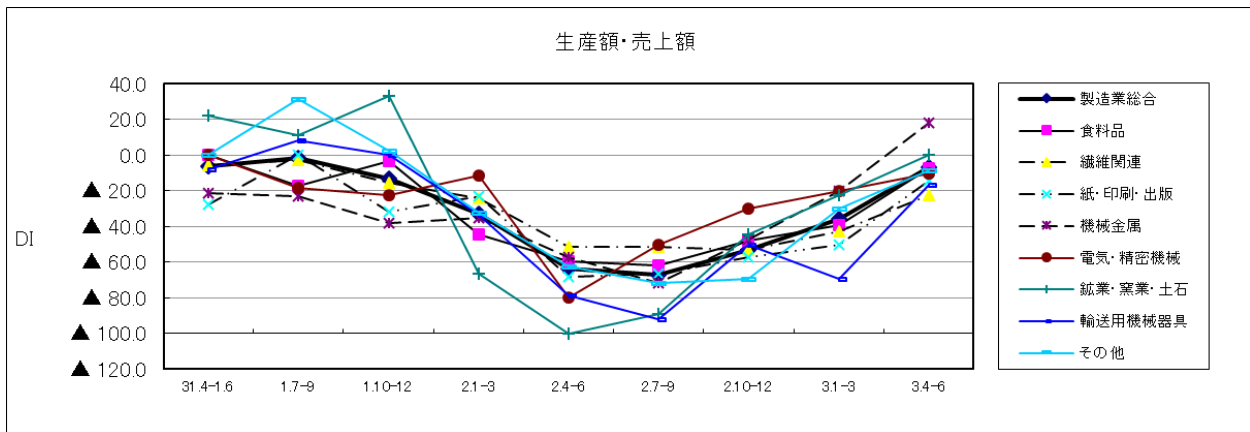
先行き見通し	1.7-9	1.10-12	2.1-3	2.4-6	2.7-9	2.10-12	3.1-3	3.4-6	3.7-9	今期-前期
総合	▲1.3	▲9.9	▲15.2	▲40.3	▲52.2	▲40.3	▲37.8	▲19.2	▲16.8	2.4



(2) 製造業の内訳

- ・機械金属ではマイナスからプラスへ転換。
- ・鉱業・窯業・土石ではマイナスからプラスマイナスゼロへ転換。
- ・食料品、繊維関連、紙・印刷・出版、電気・精密機械、輸送用機械器具ではマイナス幅が縮小。

生産額・売上額	31.4-1.6	1.7-9	1.10-12	2.1-3	2.4-6	2.7-9	2.10-12	3.1-3	3.4-6	今期-前期
製造業総合	▲ 6.3	▲ 1.6	▲ 13.1	▲ 32.8	▲ 63.4	▲ 67.0	▲ 53.0	▲ 35.7	▲ 6.7	29.0
食料品	0.0	▲ 17.2	▲ 3.4	▲ 44.4	▲ 59.3	▲ 61.5	▲ 48.1	▲ 39.3	▲ 7.4	31.9
繊維関連	▲ 5.6	▲ 2.9	▲ 15.6	▲ 24.2	▲ 51.5	▲ 51.6	▲ 53.1	▲ 42.4	▲ 22.6	19.8
紙・印刷・出版	▲ 27.8	0.0	▲ 31.8	▲ 22.7	▲ 68.2	▲ 66.7	▲ 57.1	▲ 50.0	▲ 14.3	35.7
機械金属	▲ 21.4	▲ 22.9	▲ 38.2	▲ 35.3	▲ 57.1	▲ 71.4	▲ 47.1	▲ 20.0	▲ 18.2	38.2
電気・精密機械	0.0	▲ 18.2	▲ 22.2	▲ 11.1	▲ 80.0	▲ 50.0	▲ 30.0	▲ 20.0	▲ 10.0	10.0
鉱業・窯業・土石	22.2	11.1	33.3	▲ 66.7	▲ 100.0	▲ 88.9	▲ 44.4	▲ 22.2	0.0	22.2
輸送用機械器具	▲ 7.7	8.3	0.0	▲ 33.3	▲ 78.6	▲ 91.7	▲ 50.0	▲ 69.2	▲ 16.7	52.5
その他	0.0	31.4	2.7	▲ 32.4	▲ 62.2	▲ 71.4	▲ 69.4	▲ 29.7	▲ 8.3	21.4



3. 受注額

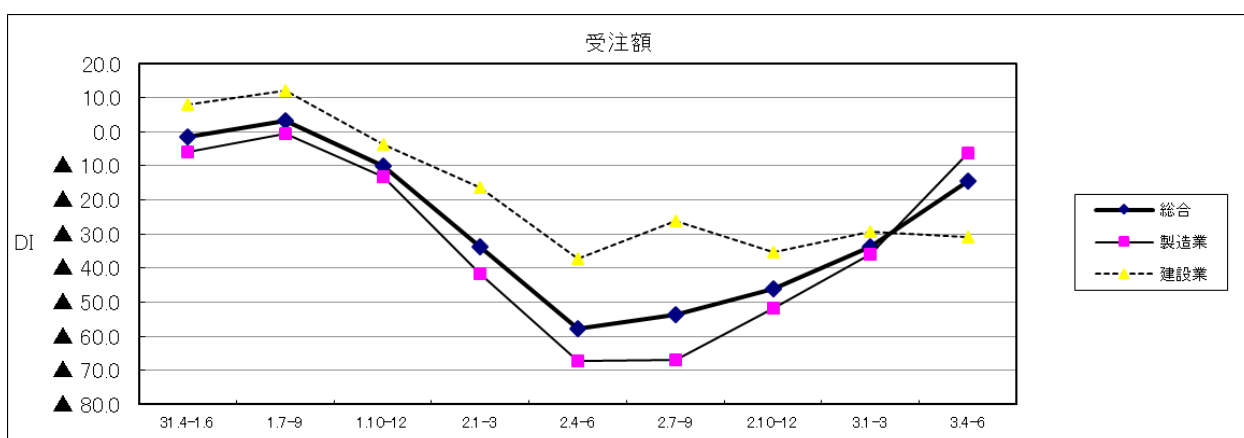
(1) 全体

総合DI (増加-減少) は▲14.3と1～3月期に比べ19.4ポイントマイナス幅が縮小した。

- ・製造業ではマイナス幅が縮小した。
- ・建設業ではマイナス幅が拡大した。

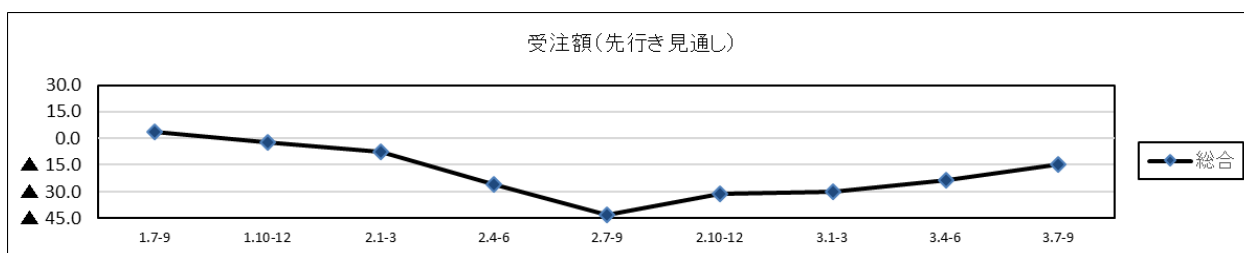
令和3年7～9月期の先行き見通し総合DIは▲14.8 (前回▲23.8) となり、マイナス幅が縮小する見通し。

受注額	31.4-1.6	1.7-9	1.10-12	2.1-3	2.4-6	2.7-9	2.10-12	3.1-3	3.4-6	今期-前期
総合	▲1.4	3.3	▲10.1	▲33.8	▲57.7	▲53.6	▲46.2	▲33.7	▲14.3	19.4
製造業	▲5.8	▲0.5	▲13.1	▲41.5	▲67.2	▲67.0	▲51.6	▲35.9	▲6.1	29.8
建設業	8.0	12.0	▲3.6	▲16.3	▲37.2	▲26.1	▲35.2	▲29.2	▲31.0	▲1.8



<参考> 先行き見通し

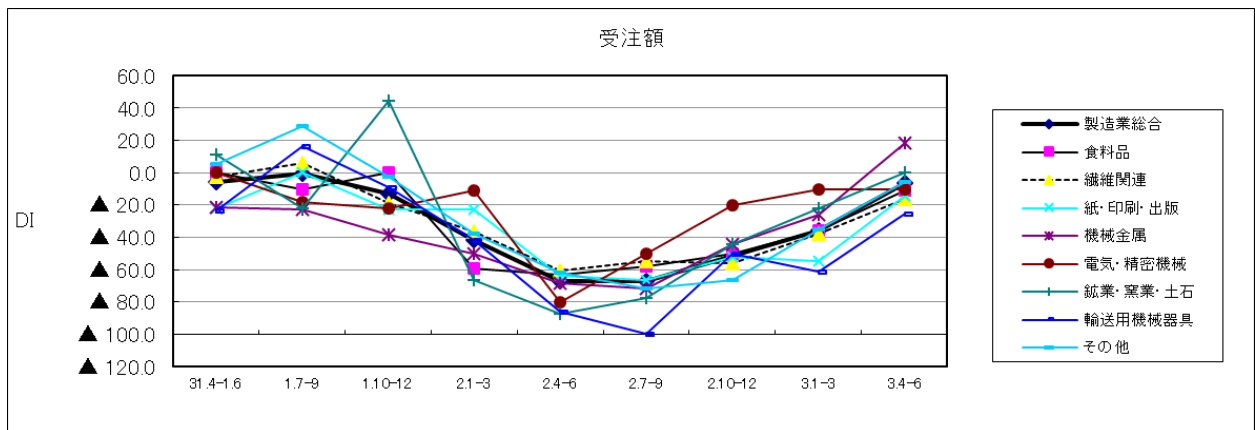
先行き見通し	1.7-9	1.10-12	2.1-3	2.4-6	2.7-9	2.10-12	3.1-3	3.4-6	3.7-9	今期-前期
総合	3.7	▲2.6	▲7.4	▲26.1	▲43.2	▲31.2	▲29.9	▲23.8	▲14.8	9.0



(2) 製造業の内訳

- ・機械金属ではマイナスからプラスへ転換
- ・鉱業・窯業・土石ではマイナスからプラスマイナスゼロへ転換。
- ・食料品、繊維関連、紙・印刷・出版、輸送用機械器具ではマイナス幅が縮小。
- ・電気・精密機械ではマイナスで横ばい。

受注額	31.4-1.6	1.7-9	1.10-12	2.1-3	2.4-6	2.7-9	2.10-12	3.1-3	3.4-6	今期-前期
製造業総合	▲ 5.8	▲ 0.5	▲ 13.1	▲ 41.5	▲ 67.2	▲ 67.0	▲ 51.6	▲ 35.9	▲ 6.1	29.8
食料品	0.0	▲ 10.3	0.0	▲ 59.3	▲ 63.0	▲ 57.7	▲ 50.0	▲ 35.7	▲ 11.1	24.6
繊維関連	▲ 2.8	5.7	▲ 18.8	▲ 36.4	▲ 60.6	▲ 54.8	▲ 56.3	▲ 37.5	▲ 16.1	21.4
紙・印刷・出版	▲ 22.2	0.0	▲ 22.7	▲ 22.7	▲ 63.6	▲ 66.7	▲ 52.4	▲ 55.0	▲ 14.3	40.7
機械金属	▲ 21.4	▲ 22.9	▲ 38.2	▲ 50.0	▲ 68.6	▲ 71.4	▲ 44.1	▲ 25.7	18.2	43.9
電気・精密機械	0.0	▲ 18.2	▲ 22.2	▲ 11.1	▲ 80.0	▲ 50.0	▲ 20.0	▲ 10.0	▲ 10.0	0.0
鉱業・窯業・土石	11.1	▲ 22.2	44.4	▲ 66.7	▲ 87.5	▲ 77.8	▲ 44.4	▲ 22.2	0.0	22.2
輸送用機械器具	▲ 23.1	16.7	▲ 9.1	▲ 41.7	▲ 85.7	▲ 100.0	▲ 50.0	▲ 61.5	▲ 25.0	36.5
その他	5.6	28.6	▲ 2.7	▲ 37.8	▲ 62.2	▲ 71.4	▲ 66.7	▲ 35.1	▲ 5.6	29.5



4. 原材料・商品仕入価格

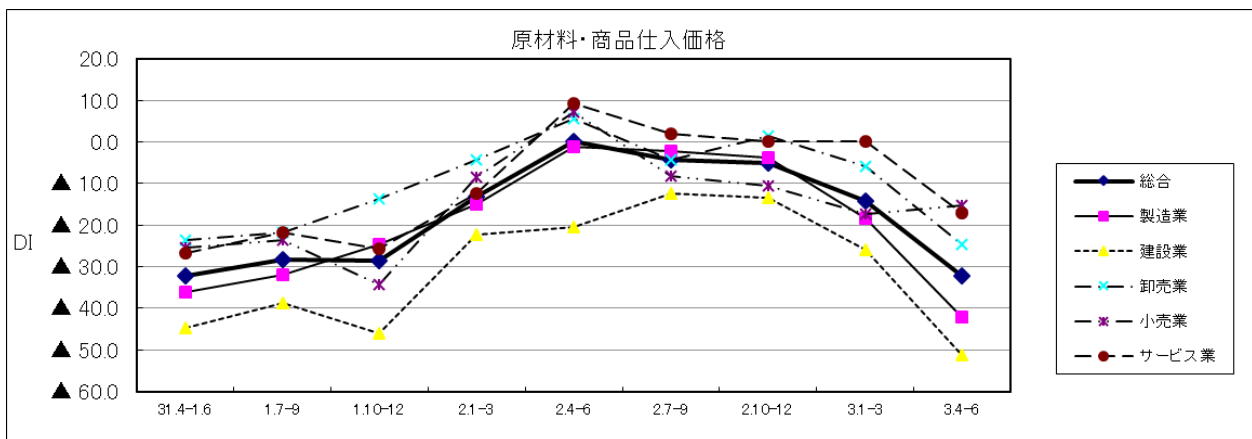
(1) 全体

総合DI (下降-上昇) は▲32.2と1～3月期に比べ17.8ポイントマイナス幅が拡大した。

- ・小売業ではマイナス幅が縮小した。
- ・サービス業ではプラスマイナスゼロからマイナスへ転換した。
- ・製造業、建設業、卸売業ではマイナス幅が拡大した。

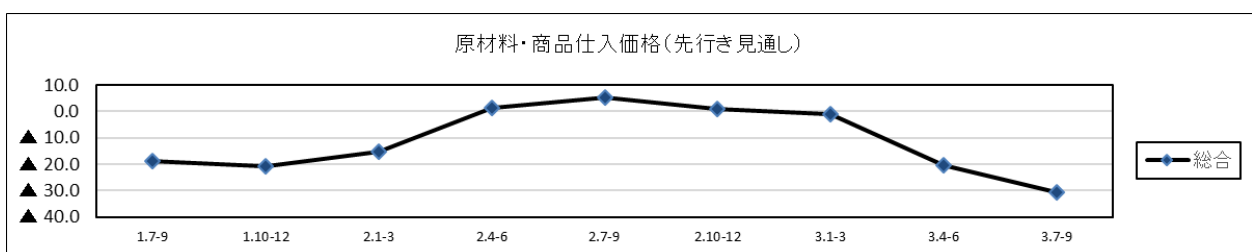
令和3年7～9月期の先行き見通し総合DIは▲30.8 (前回▲20.4) となり、マイナス幅が拡大する見通し。

原材料・商品仕入価格	31.4-1.6	1.7-9	1.10-12	2.1-3	2.4-6	2.7-9	2.10-12	3.1-3	3.4-6	今期-前期
総合	▲32.2	▲28.3	▲28.5	▲13.1	0.0	▲4.4	▲5.2	▲14.4	▲32.2	▲17.8
製造業	▲36.2	▲31.9	▲24.7	▲15.1	▲1.1	▲2.2	▲3.9	▲18.4	▲42.1	▲23.7
建設業	▲44.8	▲38.8	▲46.0	▲22.2	▲20.5	▲12.4	▲13.5	▲25.8	▲51.1	▲25.3
卸売業	▲23.6	▲21.9	▲13.7	▲4.3	5.6	▲4.4	1.4	▲5.9	▲24.6	▲18.7
小売業	▲25.5	▲23.7	▲34.4	▲8.6	7.1	▲8.2	▲10.7	▲17.2	▲15.2	2.0
サービス業	▲26.7	▲21.7	▲25.7	▲12.4	9.2	1.9	0.0	0.0	▲17.1	▲17.1



<参考> 先行き見通し

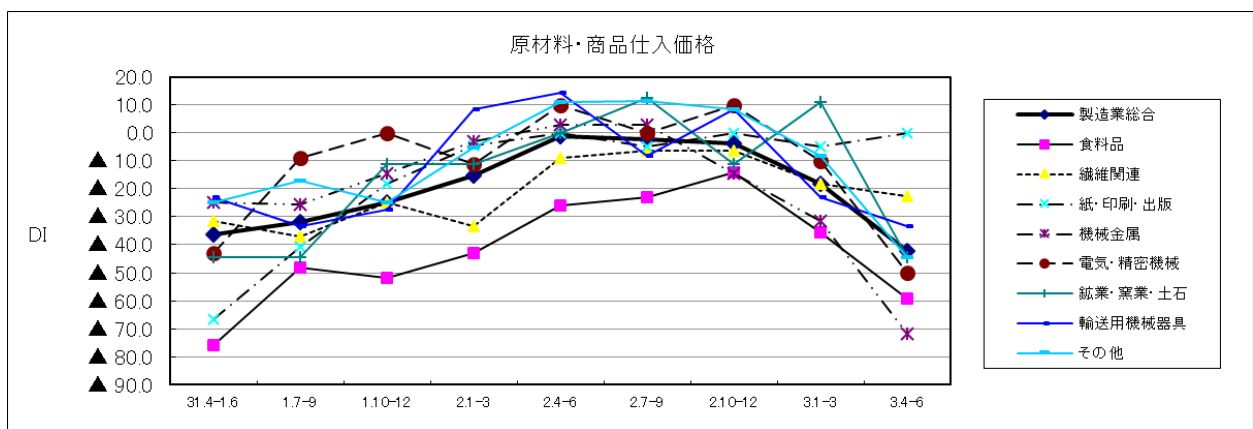
先行き見通し	1.7-9	1.10-12	2.1-3	2.4-6	2.7-9	2.10-12	3.1-3	3.4-6	3.7-9	今期-前期
総合	▲19.0	▲21.0	▲15.4	1.5	5.2	1.0	▲1.0	▲20.4	▲30.8	▲10.4



(2) 製造業の内訳

- ・紙・印刷・出版ではマイナスからプラスマイナスゼロへ転換。
- ・鉱業・窯業・土石ではプラスからマイナスへ転換。
- ・食料品、繊維関連、機械金属、電気・精密機械、輸送用機械器具ではマイナス幅が拡大。

原材料・商品仕入価格	31.4-1.6	1.7-9	1.10-12	2.1-3	2.4-6	2.7-9	2.10-12	3.1-3	3.4-6	今期-前期
製造業総合	▲ 36.2	▲ 31.9	▲ 24.7	▲ 15.1	▲ 1.1	▲ 2.2	▲ 3.9	▲ 18.4	▲ 42.1	▲ 23.7
食料品	▲ 76.0	▲ 48.3	▲ 51.7	▲ 42.9	▲ 25.9	▲ 23.1	▲ 14.3	▲ 35.7	▲ 59.3	▲ 23.6
繊維関連	▲ 31.4	▲ 37.1	▲ 25.0	▲ 33.3	▲ 9.1	▲ 6.5	▲ 6.3	▲ 18.2	▲ 22.6	▲ 4.4
紙・印刷・出版	▲ 66.7	▲ 40.9	▲ 18.2	▲ 4.5	0.0	▲ 4.8	0.0	▲ 5.0	0.0	5.0
機械金属	▲ 25.0	▲ 25.7	▲ 14.7	▲ 2.9	2.9	2.9	▲ 14.7	▲ 31.4	▲ 71.9	▲ 40.5
電気・精密機械	▲ 42.9	▲ 9.1	0.0	▲ 11.1	10.0	0.0	10.0	▲ 10.0	▲ 50.0	▲ 40.0
鉱業・窯業・土石	▲ 44.4	▲ 44.4	▲ 11.1	▲ 11.1	0.0	12.5	▲ 11.1	11.1	▲ 44.4	▲ 55.5
輸送用機械器具	▲ 23.1	▲ 33.3	▲ 27.3	8.3	14.3	▲ 8.3	8.3	▲ 23.1	▲ 33.3	▲ 10.2
その他	▲ 25.0	▲ 17.1	▲ 25.0	▲ 5.3	10.8	11.4	8.3	▲ 8.1	▲ 44.4	▲ 36.3



5. 製品・商品販売価格

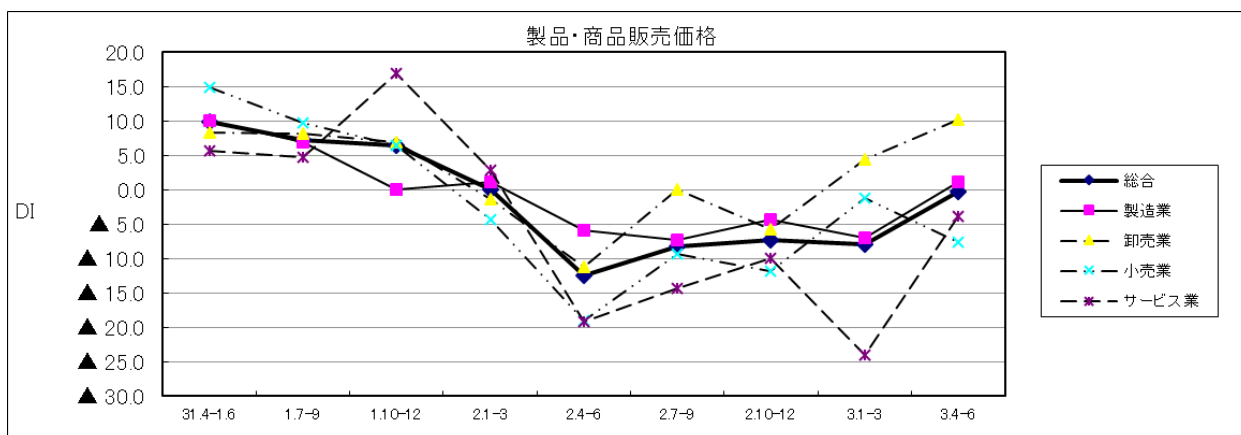
(1) 全体

総合DI（上昇＝下降）は▲0.2と1～3月期に比べ7.8ポイントマイナス幅が縮小した。

- ・卸売業ではプラス幅が拡大。
- ・製造業でマイナスからプラスへ転換。
- ・サービス業でマイナス幅が縮小。
- ・小売業ではマイナス幅が拡大した。

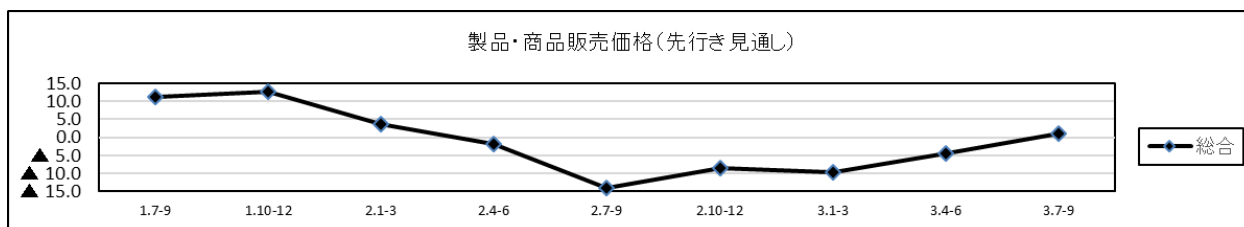
令和3年7～9月期の先行き見通し総合DIは0.9（前回▲4.3）となり、マイナスからプラスへ転換する見通し。

製品・商品販売価格	31.4-1.6	1.7-9	1.10-12	2.1-3	2.4-6	2.7-9	2.10-12	3.1-3	3.4-6	今期-前期
総合	9.8	7.2	6.4	0.0	▲12.4	▲8.3	▲7.4	▲8.0	▲0.2	7.8
製造業	10.1	6.9	0.0	1.1	▲5.9	▲7.3	▲4.4	▲7.0	1.1	8.1
卸売業	8.3	8.2	6.8	▲1.4	▲11.3	0.0	▲5.8	4.4	10.1	5.7
小売業	14.9	9.7	6.5	▲4.3	▲19.0	▲9.4	▲11.9	▲1.1	▲7.6	▲6.5
サービス業	5.7	4.8	17.0	2.9	▲19.3	▲14.4	▲10.0	▲24.0	▲3.8	20.2



<参考> 先行き見通し

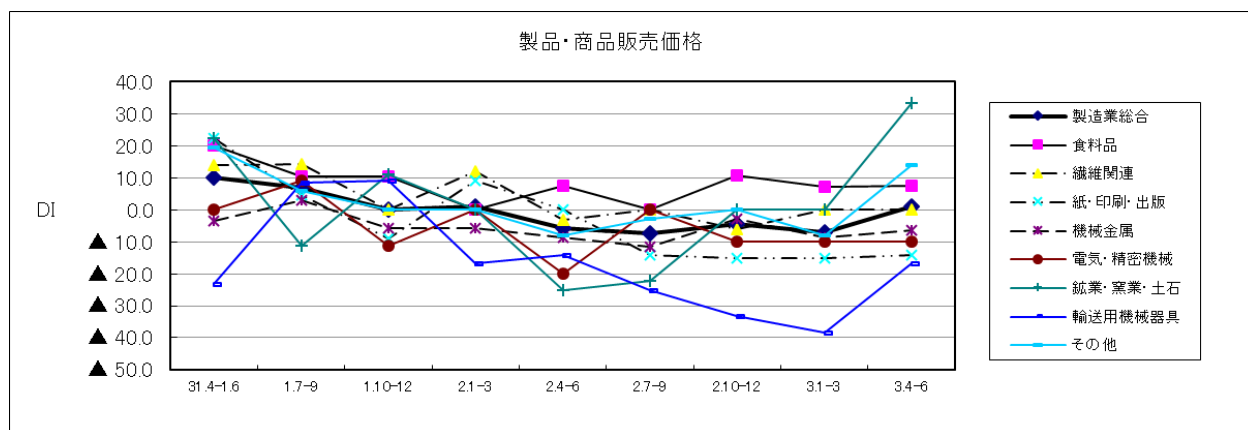
先行き見通し	1.7-9	1.10-12	2.1-3	2.4-6	2.7-9	2.10-12	3.1-3	3.4-6	3.7-9	今期-前期
総合	11.2	12.7	3.6	▲1.8	▲14.2	▲8.6	▲9.7	▲4.3	0.9	5.3



(2) 製造業の内訳

- ・食料品ではプラス幅が拡大。
- ・鉱業・窯業・土石ではプラスマイナスゼロからプラスへ転換。
- ・紙・印刷・出版、機械金属、輸送用機械器具ではマイナス幅が縮小。
- ・繊維関連ではプラスマイナスゼロで横ばい。
- ・電気・精密機械ではマイナスで横ばい。

製品・商品販売価格	31.4-1.6	1.7-9	1.10-12	2.1-3	2.4-6	2.7-9	2.10-12	3.1-3	3.4-6	今期-前期
製造業総合	10.1	6.9	0.0	1.1	▲ 5.9	▲ 7.3	▲ 4.4	▲ 7.0	1.1	8.1
食料品	20.0	10.3	10.3	0.0	7.4	0.0	10.7	7.1	7.4	0.3
繊維関連	13.9	14.3	0.0	12.1	▲ 3.0	0.0	▲ 6.3	0.0	0.0	0.0
紙・印刷・出版	22.2	4.5	▲ 9.1	9.1	0.0	▲ 14.3	▲ 15.0	▲ 15.0	▲ 14.3	0.7
機械金属	▲ 3.6	2.9	▲ 5.9	▲ 5.9	▲ 8.6	▲ 11.4	▲ 2.9	▲ 8.6	▲ 6.5	2.1
電気・精密機械	0.0	9.1	▲ 11.1	0.0	▲ 20.0	0.0	▲ 10.0	▲ 10.0	▲ 10.0	0.0
鉱業・窯業・土石	22.2	▲ 11.1	11.1	0.0	▲ 25.0	▲ 22.2	0.0	0.0	33.3	33.3
輸送用機械器具	▲ 23.1	8.3	9.1	▲ 16.7	▲ 14.3	▲ 25.0	▲ 33.3	▲ 38.5	▲ 16.7	21.8
その他	19.4	5.7	0.0	0.0	▲ 8.1	▲ 2.9	0.0	▲ 8.1	13.9	22.0



6. 製品在庫・商品在庫

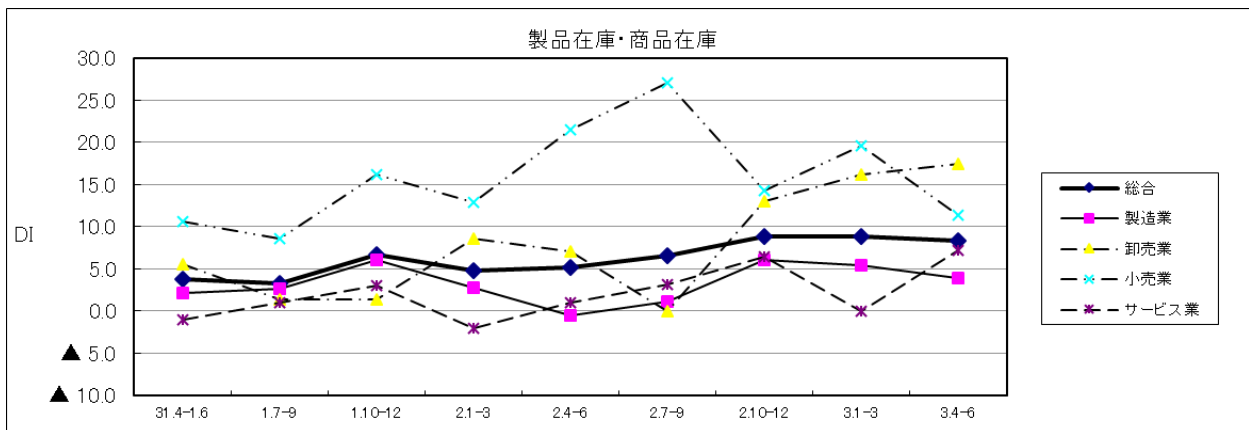
(1) 全体

総合D I（減少－増加）は8.3と1～3月期に比べ0.5ポイントプラス幅が縮小した。

- ・卸売業でプラス幅が拡大。
- ・サービス業でプラスマイナスゼロからプラスへ転換。
- ・製造業、小売業ではプラス幅が縮小した。

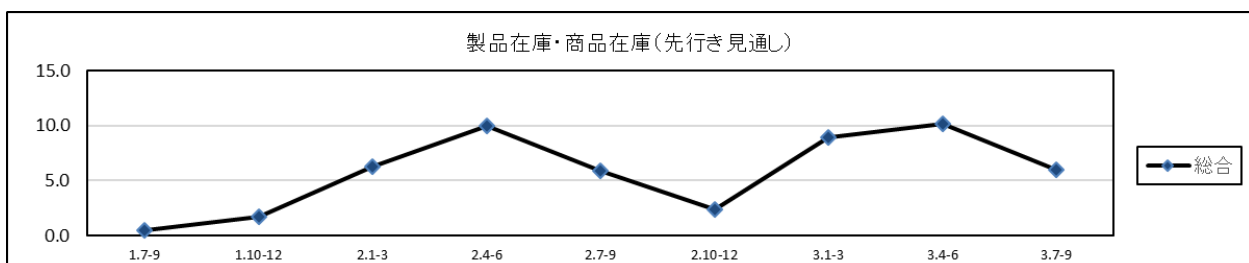
令和3年7～9月期の先行き見通し総合D Iは6.0（前回10.2）となり、プラス幅が縮小する見通し。

製品在庫・商品在庫	31.4-1.6	1.7-9	1.10-12	2.1-3	2.4-6	2.7-9	2.10-12	3.1-3	3.4-6	今期-前期
総合	3.7	3.3	6.7	4.7	5.2	6.5	8.9	8.8	8.3	▲ 0.5
製造業	2.1	2.7	6.0	2.7	▲ 0.5	1.1	6.0	5.4	3.9	▲ 1.5
卸売業	5.6	1.4	1.4	8.6	7.0	0.0	13.0	16.2	17.4	▲ 1.2
小売業	10.6	8.6	16.1	12.9	21.4	27.1	14.3	19.5	11.4	▲ 8.1
サービス業	▲ 1.0	1.0	3.0	▲ 2.0	1.0	3.1	6.5	0.0	7.2	7.2



<参考> 先行き見通し

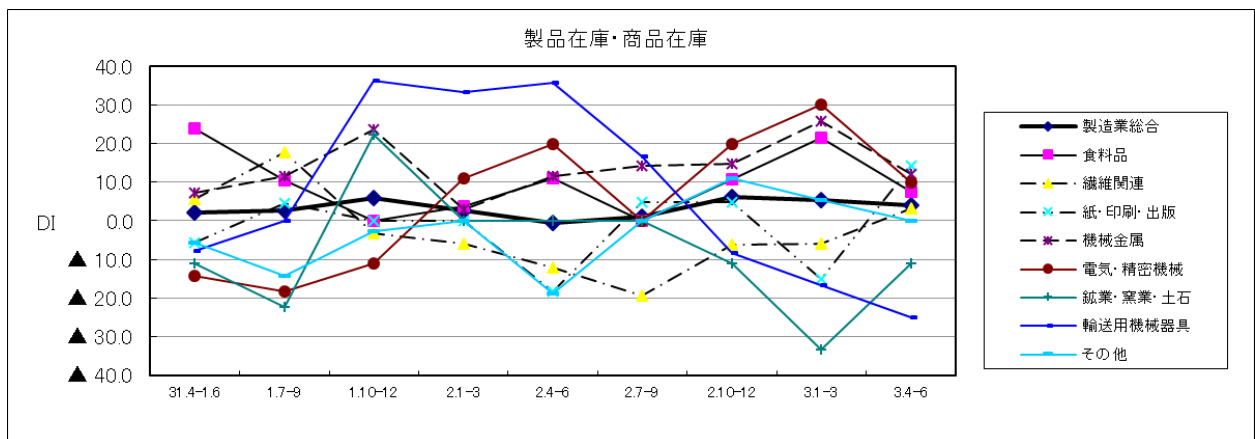
先行き見通し	1.7-9	1.10-12	2.1-3	2.4-6	2.7-9	2.10-12	3.1-3	3.4-6	3.7-9	今期-前期
総合	0.4	1.8	6.3	10.0	5.9	2.4	8.9	10.2	6.0	▲ 4.2



(2) 製造業の内訳

- ・繊維関連、紙・印刷・出版ではマイナスからプラスへ転換。
- ・鉱業・窯業・土石ではマイナス幅が縮小。
- ・食料品、機械金属、電気・精密機械ではプラス幅が縮小。
- ・輸送用機械器具ではマイナス幅が拡大。

製品在庫・商品在庫	31.4-1.6	1.7-9	1.10-12	2.1-3	2.4-6	2.7-9	2.10-12	3.1-3	3.4-6	今期-前期
製造業総合	2.1	2.7	6.0	2.7	▲ 0.5	1.1	6.0	5.4	3.9	▲ 1.5
食料品	24.0	10.3	0.0	3.7	11.1	0.0	10.7	21.4	7.4	▲ 14.0
繊維関連	5.6	17.6	▲ 3.1	▲ 6.1	▲ 12.1	▲ 19.4	▲ 6.3	▲ 6.1	3.2	9.3
紙・印刷・出版	▲ 5.6	4.5	0.0	0.0	▲ 18.2	4.8	4.8	▲ 15.0	14.3	29.3
機械金属	7.1	11.4	23.5	2.9	11.4	14.3	14.7	25.7	12.1	▲ 13.6
電気・精密機械	▲ 14.3	▲ 18.2	▲ 11.1	11.1	20.0	0.0	20.0	30.0	10.0	▲ 20.0
鉱業・窯業・土石	▲ 11.1	▲ 22.2	22.2	0.0	0.0	0.0	▲ 11.1	▲ 33.3	▲ 11.1	22.2
輸送用機械器具	▲ 7.7	0.0	36.4	33.3	35.7	16.7	▲ 8.3	▲ 16.7	▲ 25.0	▲ 8.3
その他	▲ 5.6	▲ 14.3	▲ 2.7	0.0	▲ 18.9	0.0	11.1	5.4	0.0	▲ 5.4



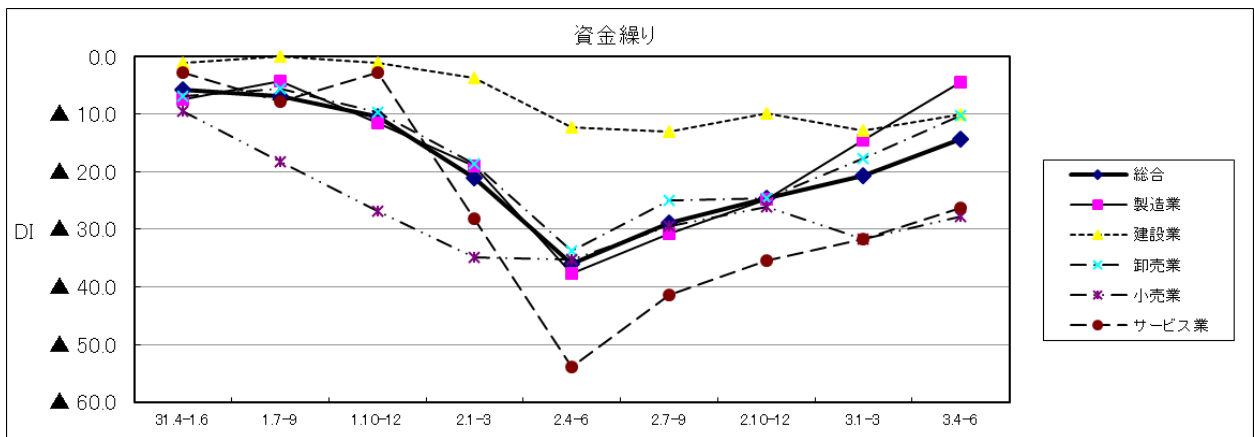
7. 資金繰り

(1) 全体

総合DI（好転－悪化）は▲14.3と1～3月期に比べ6.4ポイントマイナス幅が縮小した。全業種でマイナス幅が縮小した。

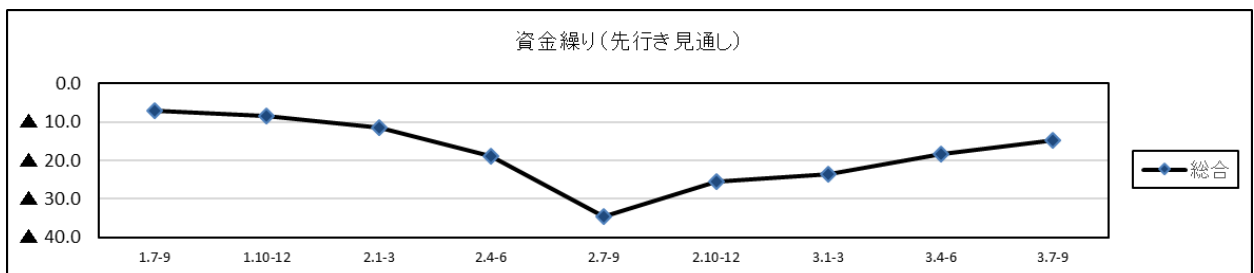
令和3年7～9月期の先行き見通し総合DIは▲14.7（前回▲18.4）となり、マイナス幅が縮小する見通し。

資金繰り	31.4-1.6	1.7-9	1.10-12	2.1-3	2.4-6	2.7-9	2.10-12	3.1-3	3.4-6	今期-前期
総合	▲5.8	▲6.9	▲10.4	▲21.2	▲36.1	▲29.0	▲24.6	▲20.7	▲14.3	6.4
製造業	▲7.4	▲4.3	▲11.5	▲19.0	▲37.6	▲30.7	▲24.7	▲14.6	▲4.5	10.1
建設業	▲1.1	0.0	▲1.1	▲3.6	▲12.4	▲13.0	▲9.9	▲12.9	▲10.1	2.8
卸売業	▲6.9	▲5.5	▲9.6	▲18.6	▲33.8	▲25.0	▲24.6	▲17.6	▲10.1	7.5
小売業	▲9.6	▲18.3	▲26.9	▲34.8	▲35.2	▲29.4	▲26.2	▲31.8	▲27.8	4.0
サービス業	▲2.7	▲7.9	▲2.7	▲28.2	▲53.9	▲41.4	▲35.5	▲31.7	▲26.4	5.3



<参考> 先行き見通し

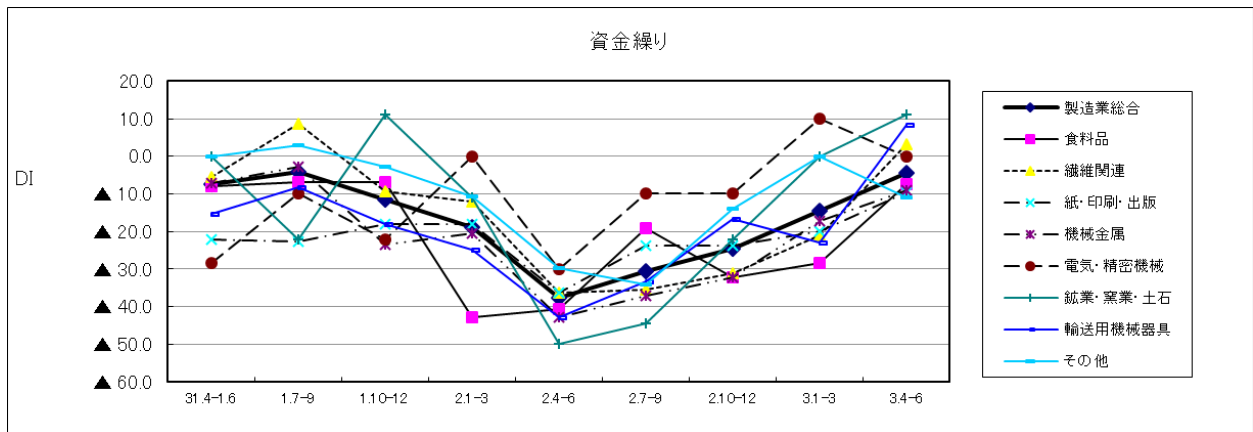
先行き見通し	1.7-9	1.10-12	2.1-3	2.4-6	2.7-9	2.10-12	3.1-3	3.4-6	3.7-9	今期-前期
総合	▲7.2	▲8.5	▲11.4	▲18.8	▲34.6	▲25.7	▲23.7	▲18.4	▲14.7	3.7



(2) 製造業の内訳

- ・ 鉱業・窯業・土石ではプラスマイナスゼロからプラスへ転換。
- ・ 繊維関連、輸送用機械器具ではマイナスからプラスへ転換。
- ・ 食料品、紙・印刷・出版、機械金属ではマイナス幅が縮小。
- ・ 電気・精密機械ではプラスからプラスマイナスゼロへ転換。

資金繰り	31.4-1.6	1.7-9	1.10-12	2.1-3	2.4-6	2.7-9	2.10-12	3.1-3	3.4-6	今期-前期
製造業総合	▲ 7.4	▲ 4.3	▲ 11.5	▲ 19.0	▲ 37.6	▲ 30.7	▲ 24.7	▲ 14.6	▲ 4.5	10.1
食料品	▲ 8.0	▲ 6.9	▲ 6.9	▲ 42.9	▲ 40.7	▲ 19.2	▲ 32.1	▲ 28.6	▲ 7.4	21.2
繊維関連	▲ 5.6	8.6	▲ 9.4	▲ 12.1	▲ 36.4	▲ 35.5	▲ 31.3	▲ 21.2	3.2	24.4
紙・印刷・出版	▲ 22.2	▲ 22.7	▲ 18.2	▲ 18.2	▲ 36.4	▲ 23.8	▲ 23.8	▲ 20.0	▲ 9.5	10.5
機械金属	▲ 7.1	▲ 2.9	▲ 23.5	▲ 20.6	▲ 42.9	▲ 37.1	▲ 32.4	▲ 17.1	▲ 9.1	8.0
電気・精密機械	▲ 28.6	▲ 10.0	▲ 22.2	0.0	▲ 30.0	▲ 10.0	▲ 10.0	10.0	0.0	▲ 10.0
鉱業・窯業・土石	0.0	▲ 22.2	11.1	▲ 11.1	▲ 50.0	▲ 44.4	▲ 22.2	0.0	11.1	11.1
輸送用機械器具	▲ 15.4	▲ 8.3	▲ 18.2	▲ 25.0	▲ 42.9	▲ 33.3	▲ 16.7	▲ 23.1	8.3	31.4
その他	0.0	2.9	▲ 2.7	▲ 10.8	▲ 29.7	▲ 34.3	▲ 13.9	0.0	▲ 11.1	▲ 11.1



8. 採算（収益）

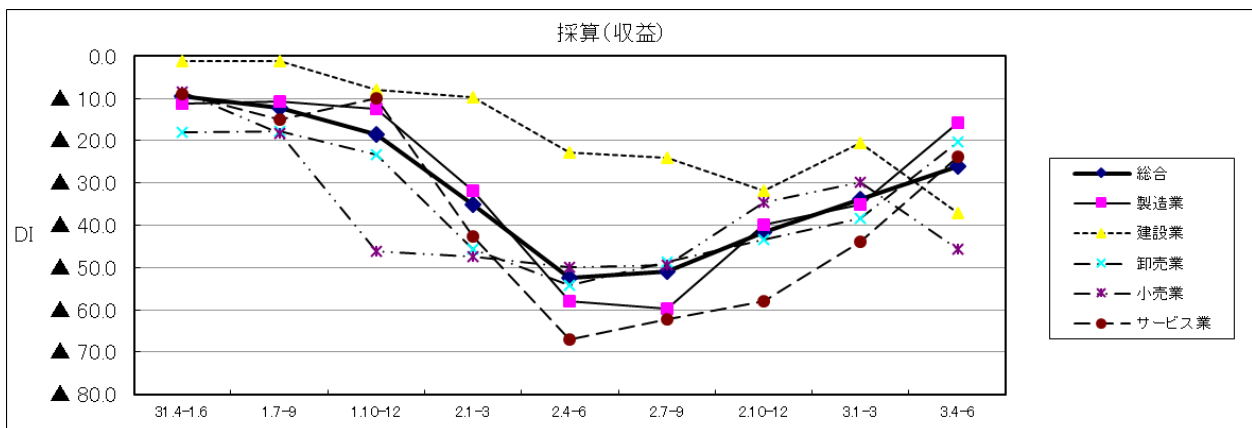
(1) 全体

総合D I（好転－悪化）は▲26.1と1～3月期に比べ7.7ポイントマイナス幅が縮小した。

- ・ 製造業、卸売業、サービス業ではマイナス幅が縮小。
- ・ 建設業、小売業ではマイナス幅が拡大。

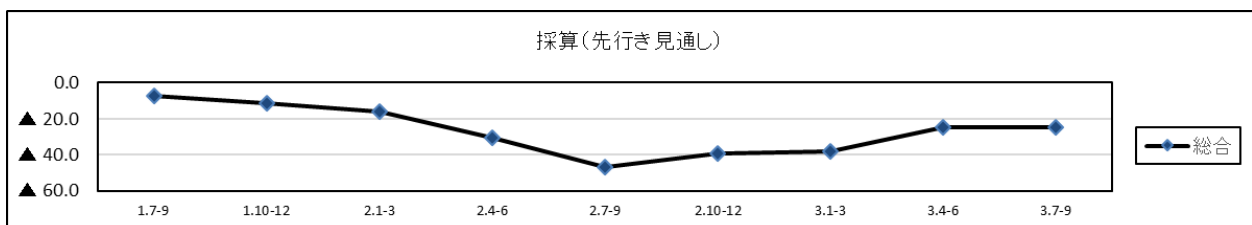
令和3年7～9月期の先行き見通し総合D Iは▲24.9（前回▲25.0）となり、マイナス幅が縮小する見通し。

採算(収益)	31.4-1.6	1.7-9	1.10-12	2.1-3	2.4-6	2.7-9	2.10-12	3.1-3	3.4-6	今期-前期
総合	▲ 9.6	▲ 12.3	▲ 18.4	▲ 35.1	▲ 52.5	▲ 51.0	▲ 41.7	▲ 33.8	▲ 26.1	7.7
製造業	▲ 11.1	▲ 10.7	▲ 12.6	▲ 31.9	▲ 58.1	▲ 59.8	▲ 39.8	▲ 35.1	▲ 15.6	19.5
建設業	▲ 1.1	▲ 1.2	▲ 8.0	▲ 9.6	▲ 22.7	▲ 23.9	▲ 31.9	▲ 20.4	▲ 37.1	▲ 16.7
卸売業	▲ 18.1	▲ 17.8	▲ 23.3	▲ 45.7	▲ 54.3	▲ 48.5	▲ 43.5	▲ 38.2	▲ 20.3	17.9
小売業	▲ 8.5	▲ 18.3	▲ 46.2	▲ 47.3	▲ 50.0	▲ 49.4	▲ 34.5	▲ 29.9	▲ 45.6	▲ 15.7
サービス業	▲ 9.0	▲ 14.9	▲ 9.9	▲ 42.7	▲ 67.0	▲ 62.2	▲ 57.9	▲ 43.8	▲ 23.9	19.9



<参考> 先行き見通し

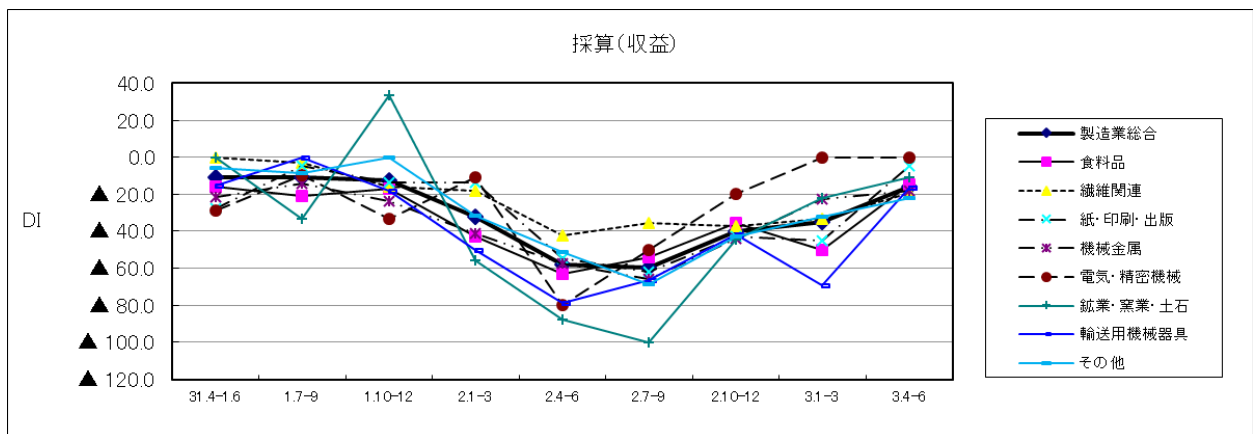
先行き見通し	1.7-9	1.10-12	2.1-3	2.4-6	2.7-9	2.10-12	3.1-3	3.4-6	3.7-9	今期-前期
総合	▲ 7.3	▲ 11.6	▲ 16.2	▲ 30.4	▲ 47.0	▲ 39.2	▲ 38.4	▲ 25.0	▲ 24.9	0.1



(2) 製造業の内訳

- ・食料品、繊維関連、紙・印刷・出版、機械金属、鉱業・窯業・土石、輸送用機械器具ではマイナス幅が縮小。
- ・電気・精密機械ではプラスマイナスゼロで横ばい。

採算(収益)	31.4-1.6	1.7-9	1.10-12	2.1-3	2.4-6	2.7-9	2.10-12	3.1-3	3.4-6	今期-前期
製造業総合	▲ 11.1	▲ 10.7	▲ 12.6	▲ 31.9	▲ 58.1	▲ 59.8	▲ 39.8	▲ 35.1	▲ 15.6	19.5
食料品	▲ 16.0	▲ 20.7	▲ 17.2	▲ 42.9	▲ 63.0	▲ 53.8	▲ 35.7	▲ 50.0	▲ 14.8	35.2
繊維関連	0.0	▲ 2.9	▲ 15.6	▲ 18.2	▲ 42.4	▲ 35.5	▲ 37.5	▲ 33.3	▲ 19.4	13.9
紙・印刷・出版	▲ 27.8	▲ 4.5	▲ 13.6	▲ 13.6	▲ 54.5	▲ 61.9	▲ 42.9	▲ 45.0	▲ 4.8	40.2
機械金属	▲ 21.4	▲ 14.3	▲ 23.5	▲ 41.2	▲ 57.1	▲ 65.7	▲ 44.1	▲ 22.9	▲ 18.2	4.7
電気・精密機械	▲ 28.6	▲ 10.0	▲ 33.3	▲ 11.1	▲ 80.0	▲ 50.0	▲ 20.0	0.0	0.0	0.0
鉱業・窯業・土石	0.0	▲ 33.3	33.3	▲ 55.6	▲ 87.5	▲ 100.0	▲ 44.4	▲ 22.2	▲ 11.1	11.1
輸送用機械器具	▲ 15.4	0.0	▲ 18.2	▲ 50.0	▲ 78.6	▲ 66.7	▲ 41.7	▲ 69.2	▲ 16.7	52.5
その他	▲ 5.6	▲ 8.6	0.0	▲ 31.6	▲ 51.4	▲ 68.6	▲ 42.9	▲ 32.4	▲ 22.2	10.2



9. 従業員数（常用）

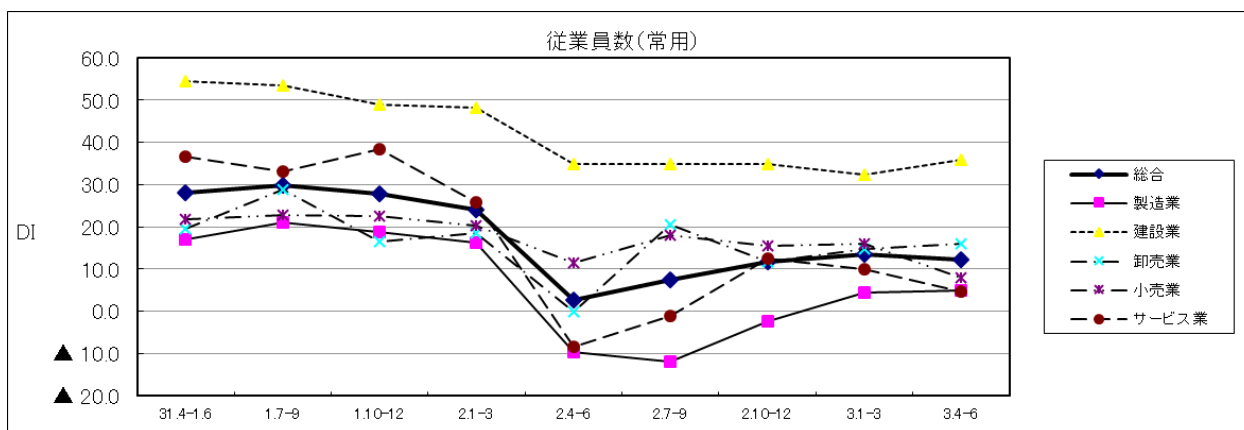
(1) 全体

総合D I（不足－過剰）は12.2と1～3月期に比べ1.3ポイントプラス幅が縮小した。

- ・製造業、建設業、卸売業でプラス幅が拡大。
- ・小売業、サービス業ではプラス幅が縮小。

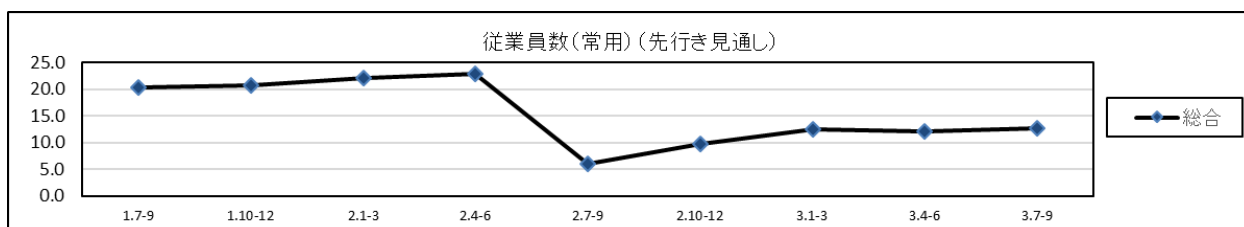
令和3年7～9月期の先行き見通し総合D Iは12.7（前回12.1）となり、プラス幅が拡大する見通し。

従業員数(常用)	31.4-1.6	1.7-9	1.10-12	2.1-3	2.4-6	2.7-9	2.10-12	3.1-3	3.4-6	今期-前期
総合	28.1	29.9	27.9	24.2	2.6	7.4	11.8	13.5	12.2	▲1.3
製造業	17.0	21.0	18.7	16.4	▲9.7	▲11.9	▲2.2	4.3	5.1	0.8
建設業	54.5	53.5	48.9	48.2	34.8	34.8	34.8	32.3	36.0	3.7
卸売業	19.4	28.8	16.4	18.6	0.0	20.6	11.8	14.7	15.9	1.2
小売業	21.7	22.8	22.6	20.2	11.6	18.1	15.5	16.1	7.9	▲8.2
サービス業	36.7	33.0	38.5	25.7	▲8.3	▲1.0	12.5	10.0	4.8	▲5.2



<参考> 先行き見通し

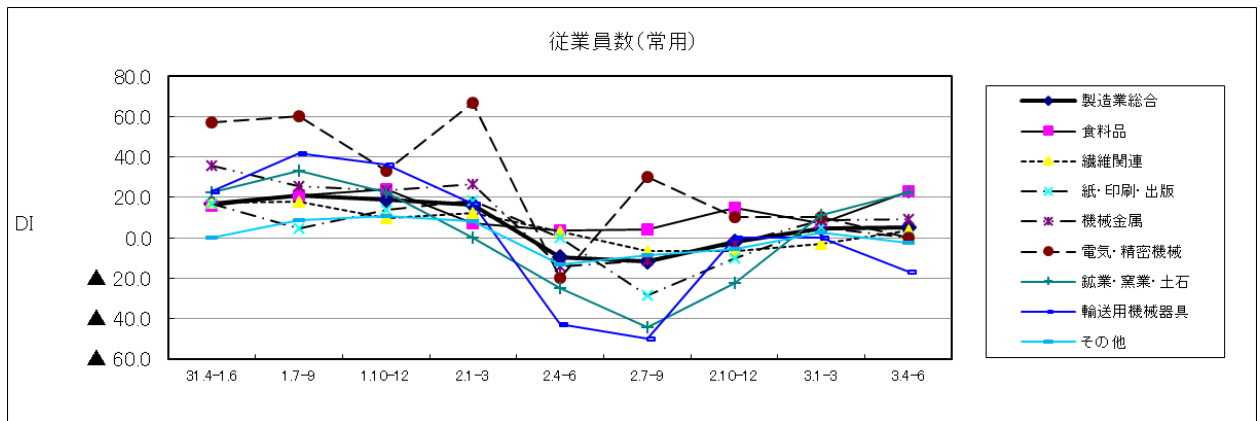
先行き見通し	1.7-9	1.10-12	2.1-3	2.4-6	2.7-9	2.10-12	3.1-3	3.4-6	3.7-9	今期-前期
総合	20.3	20.8	22.2	22.9	6.1	9.8	12.6	12.1	12.7	0.6



(2) 製造業の内訳

- ・食料品、機械金属、鉱業・窯業・土石ではプラス幅が拡大。
- ・繊維関連ではマイナスからプラスへ転換。
- ・紙・印刷・出版、電気・精密機械ではプラスからプラスマイナスゼロへ転換。
- ・輸送用機械器具ではプラスマイナスゼロからマイナスへ転換。

従業員数(常用)	31.4-1.6	1.7-9	1.10-12	2.1-3	2.4-6	2.7-9	2.10-12	3.1-3	3.4-6	今期-前期
製造業総合	17.0	21.0	18.7	16.4	▲ 9.7	▲ 11.9	▲ 2.2	4.3	5.1	0.8
食料品	16.0	20.7	24.1	7.1	3.7	4.0	14.8	7.1	23.1	16.0
繊維関連	17.1	17.6	9.7	12.5	3.0	▲ 6.7	▲ 6.5	▲ 3.1	3.3	6.4
紙・印刷・出版	16.7	4.5	13.6	18.2	0.0	▲ 28.6	▲ 10.0	5.0	0.0	▲ 5.0
機械金属	35.7	25.7	23.5	26.5	▲ 14.3	▲ 11.4	▲ 2.9	8.6	9.1	0.5
電気・精密機械	57.1	60.0	33.3	66.7	▲ 20.0	30.0	10.0	10.0	0.0	▲ 10.0
鉱業・窯業・土石	22.2	33.3	22.2	0.0	▲ 25.0	▲ 44.4	▲ 22.2	11.1	22.2	11.1
輸送用機械器具	23.1	41.7	36.4	16.7	▲ 42.9	▲ 50.0	0.0	0.0	▲ 16.7	▲ 16.7
その他	0.0	8.6	10.8	8.1	▲ 13.5	▲ 8.6	▲ 5.6	2.7	▲ 2.8	▲ 5.5



10. 従業員数（臨時）

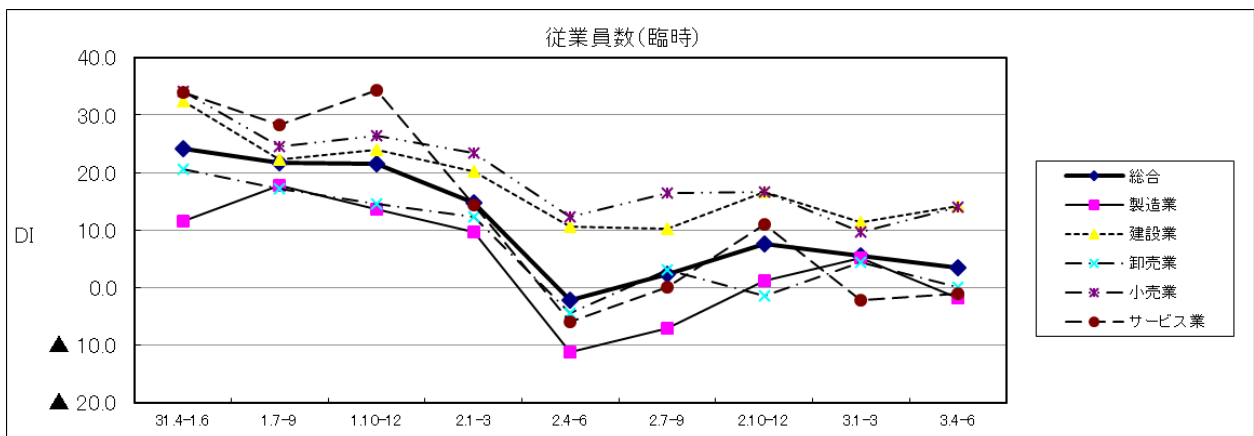
(1) 全体

総合DI（不足－過剰）は3.5と1～3月期に比べ1.9ポイントプラス幅が縮小した。

- ・建設業、小売業でプラス幅が拡大。
- ・サービス業でマイナス幅が縮小。
- ・卸売業ではプラスからプラスマイナスゼロへ転換。
- ・製造業ではプラスからマイナスへ転換。

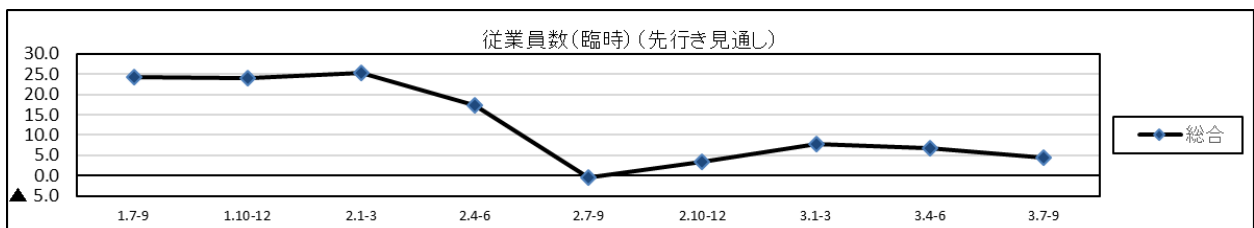
令和3年7～9月期の先行き見通し総合DIは4.4（前回6.7）となり、プラス幅が縮小する見通し。

従業員数(臨時)	31.4-1.6	1.7-9	1.10-12	2.1-3	2.4-6	2.7-9	2.10-12	3.1-3	3.4-6	今期-前期
総合	24.1	21.7	21.5	14.7	▲ 2.2	2.2	7.7	5.4	3.5	▲ 1.9
製造業	11.5	17.7	13.6	9.6	▲ 11.2	▲ 7.1	1.2	5.1	▲ 1.8	▲ 6.9
建設業	32.4	22.4	24.0	20.3	10.5	10.3	16.7	11.4	14.1	2.7
卸売業	20.6	17.1	14.5	12.3	▲ 4.5	3.1	▲ 1.5	4.5	0.0	▲ 4.5
小売業	34.1	24.4	26.5	23.5	12.3	16.5	16.7	9.6	14.1	4.5
サービス業	34.0	28.3	34.3	14.3	▲ 5.9	0.0	11.0	▲ 2.2	▲ 1.1	1.1



<参考> 先行き見通し

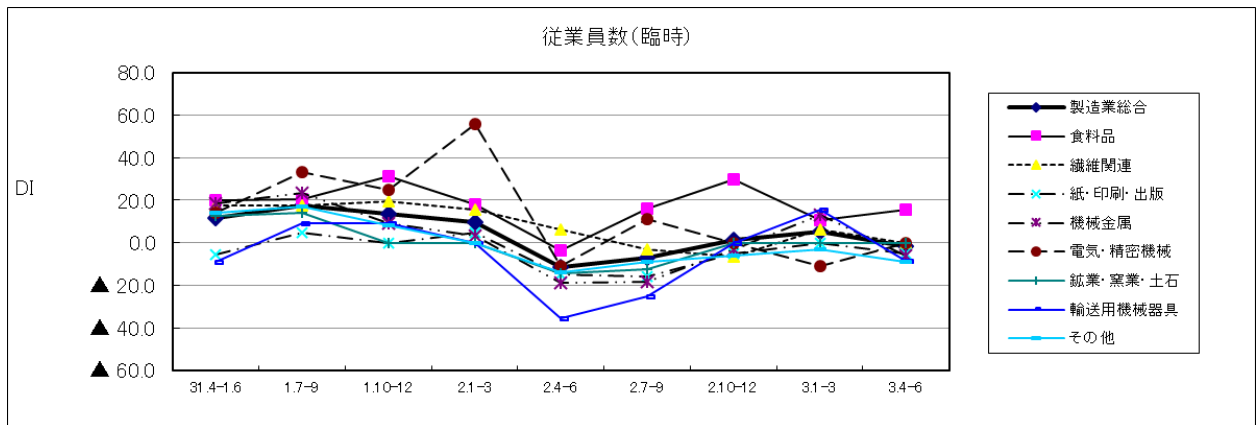
先行き見通し	1.7-9	1.10-12	2.1-3	2.4-6	2.7-9	2.10-12	3.1-3	3.4-6	3.7-9	今期-前期
総合	24.3	24.0	25.4	17.3	▲ 0.6	3.3	7.8	6.7	4.4	▲ 2.3



(2) 製造業の内訳

- ・食料品ではプラス幅が拡大。
- ・電気・精密機械ではマイナスからプラスマイナスゼロへ転換。
- ・鉱業・窯業・土石ではプラスマイナスゼロで横ばい。
- ・繊維関連ではプラスからプラスマイナスゼロへ転換。
- ・機械金属、輸送用機械器具ではプラスからマイナスへ転換。
- ・紙・印刷・出版ではプラスマイナスゼロからマイナスへ転換。

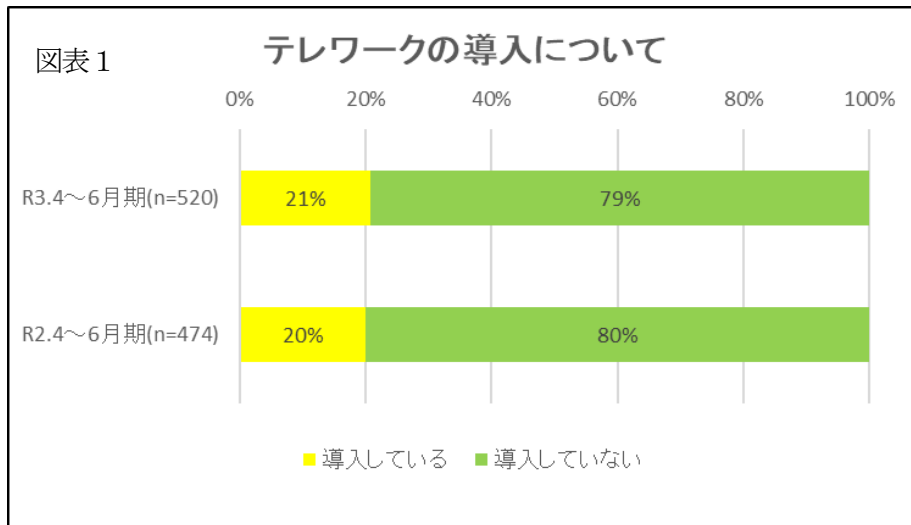
従業員数(臨時)	31.4-1.6	1.7-9	1.10-12	2.1-3	2.4-6	2.7-9	2.10-12	3.1-3	3.4-6	今期-前期
製造業総合	11.5	17.7	13.6	9.6	▲ 11.2	▲ 7.1	1.2	5.1	▲ 1.8	▲ 6.9
食料品	20.0	20.7	31.0	17.9	▲ 3.7	16.0	29.6	10.7	15.4	4.7
繊維関連	17.6	17.6	19.4	15.6	6.1	▲ 3.3	▲ 6.7	6.1	0.0	▲ 6.1
紙・印刷・出版	▲ 5.6	5.0	0.0	4.8	▲ 15.0	▲ 15.8	▲ 5.3	0.0	▲ 5.0	▲ 5.0
機械金属	18.5	23.3	9.4	3.1	▲ 18.8	▲ 18.2	▲ 3.3	12.9	▲ 6.3	▲ 19.2
電気・精密機械	14.3	33.3	25.0	55.6	▲ 11.1	11.1	0.0	▲ 11.1	0.0	11.1
鉱業・窯業・土石	12.5	14.3	0.0	0.0	▲ 14.3	▲ 12.5	0.0	0.0	0.0	0.0
輸送用機械器具	▲ 9.1	9.1	9.1	0.0	▲ 35.7	▲ 25.0	0.0	15.4	▲ 8.3	▲ 23.7
その他	13.9	17.1	8.3	0.0	▲ 13.9	▲ 8.8	▲ 5.9	▲ 2.9	▲ 9.1	▲ 6.2



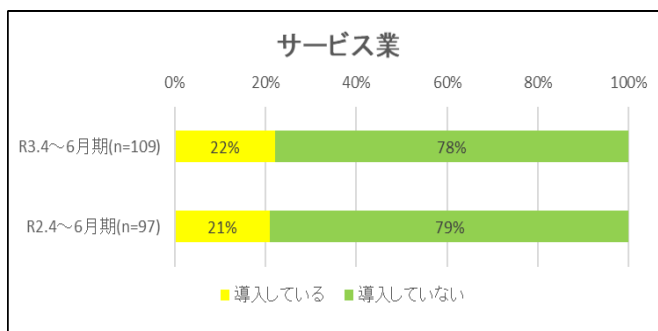
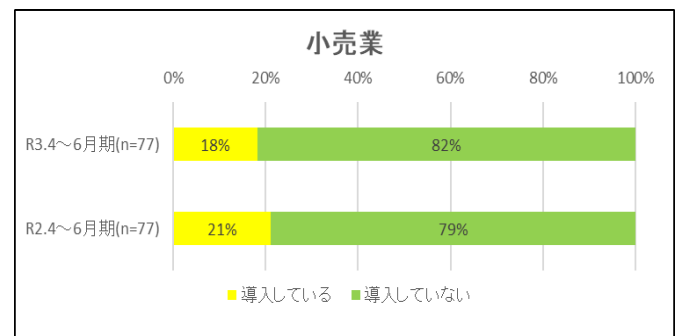
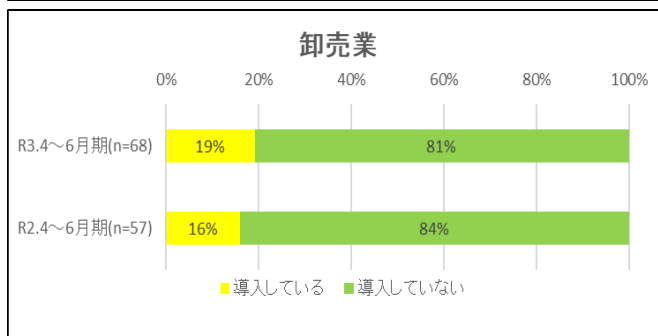
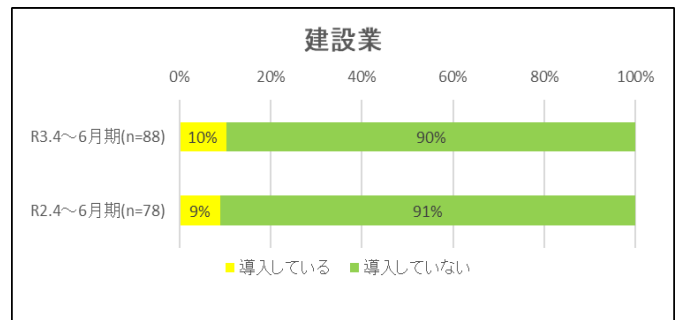
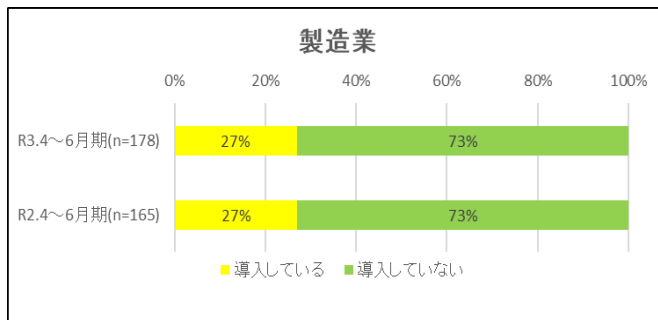
◆付帯調査：テレワークの導入実態について

(1) テレワークを導入していますか。当てはまるものを選んでください。

1. 導入している 2. 導入していない



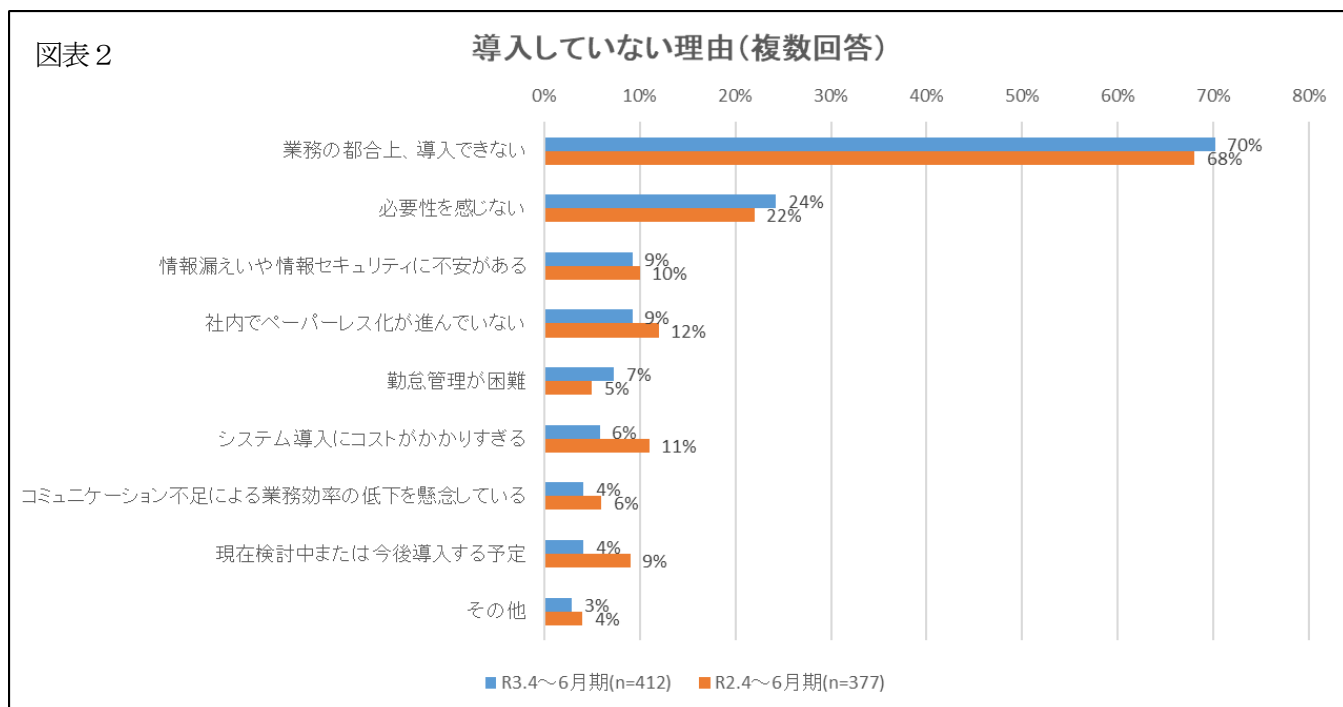
(参考)



(2) 設問 (1) で「2. 導入していない」と答えた方に伺います。

その理由を下記から選んでください。(複数回答可)

1. コミュニケーション不足による業務効率の低下を懸念している
2. システム導入にコストがかかりすぎる
3. 情報漏えいや情報セキュリティに不安がある
4. 勤怠管理が困難
5. 社内でペーパーレス化が進んでいない
6. 業務の都合上、導入できない
7. 必要性を感じない
8. 現在検討中または今後導入する予定
9. その他



○「その他」と答えた具体的理由

- ・客層など人とのコミュニケーションで成り立っているのが難しい (岡山・小売業)
- ・社員のスキル不足 (岡山・サービス業)
- ・食品の製造業なので、テレワークは無理 (倉敷・食料品)
- ・製造業なのでテレワークできない (倉敷・食料品)
- ・現場主体の仕事であり、事務スタッフ 1~2 名できても業務に支障をきたすことから不可 (倉敷・機械・金属)
- ・現場作業なのでできない (笠岡・建設業)
- ・工事が多いので導入できない (高梁・建設業)
- ・導入方法があれば教えてほしい (高梁・小売業)
- ・95%は現場作業 (新見・建設業)
- ・対面販売のため (新見・小売業)